

# 令和3（2021）年度 卒業時調査集計結果

学長室IR課

# 実施概要

- 1.目的 卒業という節目のタイミングに、自身の成長実感や大学生活の満足度に関する質問を通して、大学生活全体を振り返り、将来の活動の気づきとする。
- 2.内容
  - ①主体的な学びについて
  - ②留学経験について
  - ③大学から提供される学びについて
  - ④成長実感について
  - ⑤キャリア設計について
  - ⑥満足度について
- 3.実施方法 manabaによるWEB回答
- 4.実施時期 2022年1月18日～2022年3月31日
- 5.調査対象 2021年度卒業生
- 6.回答者数 2,080名（回答者）／2,739名（調査対象者）  
※留年高学年を除く。
- 7.回答率 75.9%

# 集計内訳

学部	学科	在籍者数 (留年高学年を除く)	回答者数	回答率
政経学部	政治行政学科	174	121	69.5%
	政治学科	1	0	0.0%
	経済学科	326	216	66.3%
政経学部 計		501	337	67.3%
体育学部	体育学科	253	191	75.5%
	武道学科	94	31	33.0%
	スポーツ医科学科	142	115	81.0%
	こどもスポーツ教育学科	87	42	48.3%
体育学部 計		576	379	65.8%
理工学部	機械工学系	54	54	100.0%
	電子情報学系	70	70	100.0%
	建築学系	73	73	100.0%
	まちづくり学系	48	48	100.0%
	健康医工学系	34	34	100.0%
	基礎理学系	42	42	100.0%
理工学部 計		321	321	100.0%
法学部	法律学科	188	139	73.9%
	現代ビジネス法学科	188	158	84.0%
法学部 計		376	297	79.0%
文学部	教育学科	121	77	63.6%
	史学地理学科	163	115	70.6%
	文学科	90	57	63.3%
文学部 計		374	249	66.6%
21世紀アジア学部	21世紀アジア学科	343	296	86.3%
21世紀アジア学部 計		343	296	86.3%
経営学部	経営学科	248	201	81.0%
経営学部 計		248	201	81.0%
<b>合計</b>		<b>2739</b>	<b>2080</b>	<b>75.9%</b>

※令和4年3月31日〆切

## ■ ①主体的な学びについて■

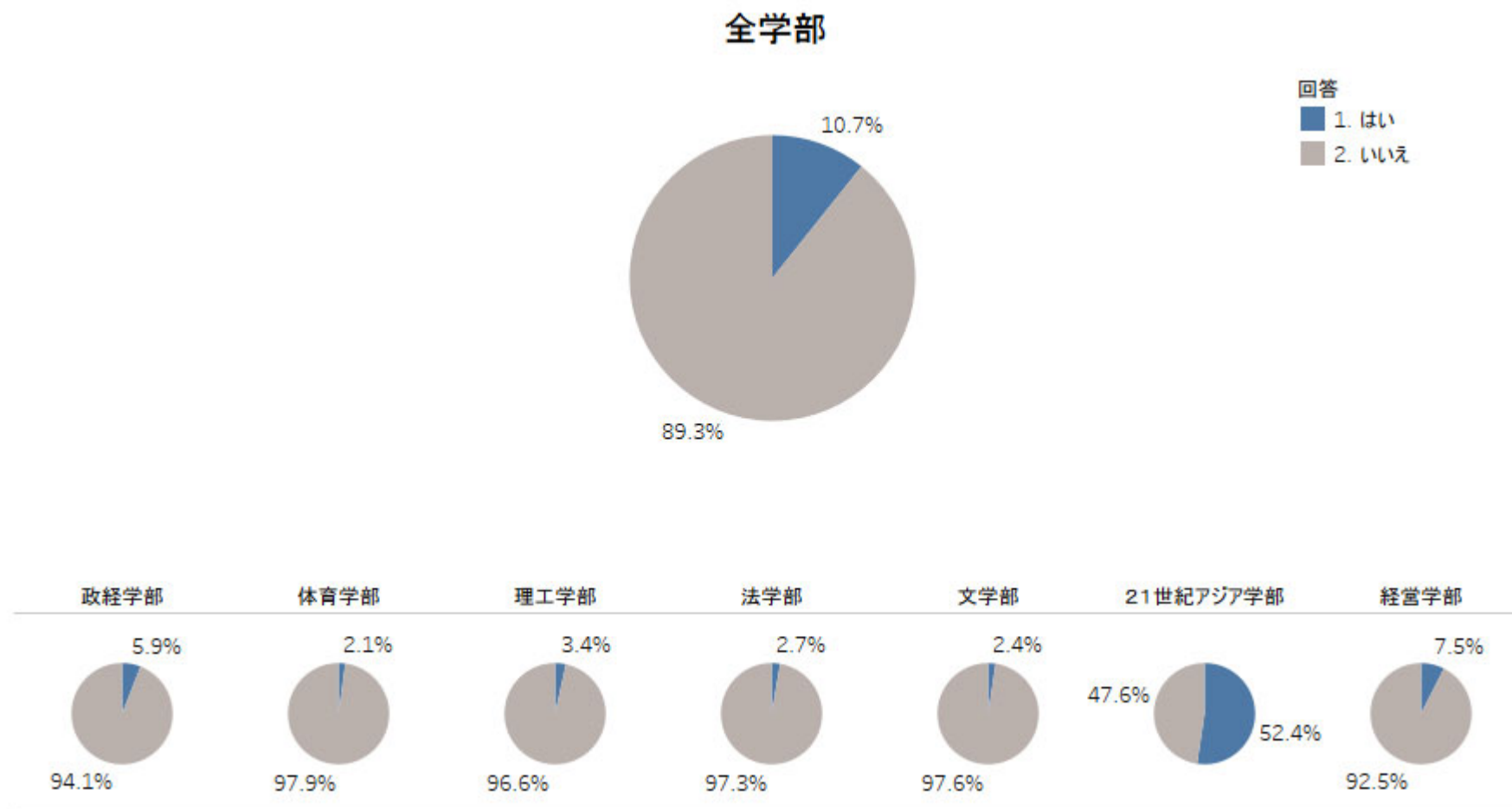
1 大学生活を振り返ってお答えください。次の1-1～1-9のような活動について、あなたはどのように取り組んでいましたか。それぞれについて、あてはまるもの1つをお選びください。

		政経学部	体育学部	理工学部	法学部	文学部	21世紀ア..	経営学部	総計
1-1 授業で出された宿題や課題はきちんとやる	1. 全くあてはまらない	0.9%	1.8%	0.9%	0.3%	2.4%	1.4%	2.5%	1.4%
	2. あまりあてはまらない	3.9%	1.6%	7.2%	2.7%	3.2%	2.7%	5.5%	3.7%
	3. まああてはまる	34.1%	29.8%	38.6%	39.1%	34.9%	35.8%	38.8%	35.5%
	4. とてもあてはまる	61.1%	66.8%	53.3%	57.9%	59.4%	60.1%	53.2%	59.4%
1-2 必要な予習復習をして授業に臨む	1. 全くあてはまらない	8.3%	6.3%	6.5%	7.1%	6.8%	3.7%	10.4%	6.9%
	2. あまりあてはまらない	27.3%	26.1%	33.3%	31.0%	26.5%	19.3%	35.3%	28.1%
	3. まああてはまる	44.8%	44.1%	39.9%	48.1%	52.2%	47.3%	36.8%	44.9%
	4. とてもあてはまる	19.6%	23.5%	20.2%	13.8%	14.5%	29.7%	17.4%	20.2%
1-3 グループワークやディスカッションに積極的に参加する	1. 全くあてはまらない	1.8%	2.4%	3.7%	3.0%	2.8%	1.7%	6.0%	2.9%
	2. あまりあてはまらない	19.0%	12.7%	16.5%	18.9%	17.7%	17.6%	12.4%	16.4%
	3. まああてはまる	46.3%	49.3%	47.7%	52.9%	50.6%	45.6%	53.2%	49.1%
	4. とてもあてはまる	32.9%	35.6%	32.1%	25.3%	28.9%	35.1%	28.4%	31.6%
1-4 授業の目的・意味を自分で理解しようとする	1. 全くあてはまらない	2.4%	1.1%	2.2%	1.3%	2.4%	1.4%	2.0%	1.8%
	2. あまりあてはまらない	9.8%	6.6%	9.0%	10.4%	7.2%	4.1%	10.9%	8.2%
	3. まああてはまる	50.4%	48.0%	53.9%	57.9%	55.8%	52.4%	55.7%	53.0%
	4. とてもあてはまる	37.4%	44.3%	34.9%	30.3%	34.5%	42.2%	31.3%	37.0%
1-5 できるかぎり良い成績を取ろうとする	1. 全くあてはまらない	1.8%	1.8%	2.5%	1.0%	1.2%	0.7%	5.5%	1.9%
	2. あまりあてはまらない	11.6%	9.0%	12.5%	6.7%	9.2%	7.4%	11.4%	9.7%
	3. まああてはまる	38.9%	41.4%	43.0%	42.4%	40.6%	41.9%	36.3%	40.9%
	4. とてもあてはまる	47.8%	47.8%	42.1%	49.8%	49.0%	50.0%	46.8%	47.5%
1-6 授業中、教員に対して意見を述べたり、質問をする	1. 全くあてはまらない	11.6%	3.7%	5.6%	13.1%	9.2%	5.7%	16.9%	8.8%
	2. あまりあてはまらない	38.6%	32.5%	37.4%	48.5%	37.3%	20.3%	41.3%	36.2%
	3. まああてはまる	30.3%	39.6%	36.4%	25.6%	38.2%	42.6%	25.9%	34.5%
	4. とてもあてはまる	19.6%	24.3%	20.6%	12.8%	15.3%	31.4%	15.9%	20.4%
1-7 他学部・他学科の学生と積極的に交流する	1. 全くあてはまらない	16.9%	17.2%	19.0%	20.2%	22.9%	20.9%	21.9%	19.5%
	2. あまりあてはまらない	27.3%	30.6%	30.8%	27.6%	35.7%	23.3%	29.9%	29.2%
	3. まああてはまる	30.0%	30.1%	28.7%	27.3%	26.1%	28.0%	27.4%	28.4%
	4. とてもあてはまる	25.8%	22.2%	21.5%	24.9%	15.3%	27.7%	20.9%	22.9%
1-8 インターンシップを積極的に経験する	1. 全くあてはまらない	24.9%	27.7%	29.6%	32.0%	36.1%	26.4%	24.9%	28.7%
	2. あまりあてはまらない	31.5%	33.2%	25.5%	33.7%	34.1%	26.0%	32.8%	30.9%
	3. まああてはまる	21.7%	23.5%	28.3%	20.5%	19.7%	25.7%	23.9%	23.4%
	4. とてもあてはまる	22.0%	15.6%	16.5%	13.8%	10.0%	22.0%	18.4%	17.0%
1-9 社会活動(ボランティア、NPO活動含む)を積極的に行う	1. 全くあてはまらない	30.6%	16.1%	40.2%	38.4%	38.6%	22.6%	38.8%	31.2%
	2. あまりあてはまらない	33.5%	31.7%	30.5%	31.0%	31.3%	30.1%	36.3%	31.9%
	3. まああてはまる	20.8%	32.7%	18.4%	18.2%	18.5%	25.7%	13.4%	21.9%
	4. とてもあてはまる	15.1%	19.5%	10.9%	12.5%	11.6%	21.6%	11.4%	15.0%

回答割合 0.3%  66.8%

## ■ ②留学経験について ■ 2 在学中の「海外留学」について伺います。

2-1 在学中、「海外留学」を経験しましたか。



### ■ ③大学から提供される学びについて ■

3 大学生生活を振り返って、本学の授業・教員について、どのように感じましたか。次の3-1～3-12それぞれについて、あてはまるもの1つをお選びください。(1/2)

		政経学部	体育学部	理工学部	法学部	文学部	21世紀ア..	経営学部	総計
3-1 専門分野が学べる授業が充実している	1. 全くそう思わない	2.7%	1.8%	2.2%	0.7%	3.2%	2.7%	6.5%	2.6%
	2. あまりそう思わない	16.6%	7.9%	16.2%	12.1%	7.2%	17.6%	17.4%	13.4%
	3. まあそう思う	58.5%	42.2%	52.3%	66.0%	59.8%	51.7%	59.7%	55.0%
	4. とてもそう思う	22.3%	48.0%	29.3%	21.2%	29.7%	28.0%	16.4%	29.0%
3-2 幅広い教養が学べる授業が充実している	1. 全くそう思わない	3.3%	2.1%	0.9%	1.0%	1.6%	3.4%	3.5%	2.2%
	2. あまりそう思わない	14.8%	17.4%	15.3%	13.5%	11.2%	11.8%	17.9%	14.6%
	3. まあそう思う	57.9%	44.1%	56.1%	60.3%	56.6%	51.0%	64.7%	55.0%
	4. とてもそう思う	24.0%	36.4%	27.7%	25.3%	30.5%	33.8%	13.9%	28.2%
3-3 実践的・ 実務的なことが学べる授業が充実している	1. 全くそう思わない	5.6%	0.5%	3.7%	2.7%	4.4%	3.7%	8.0%	3.8%
	2. あまりそう思わない	22.0%	9.0%	18.4%	24.2%	18.5%	20.9%	29.9%	19.6%
	3. まあそう思う	50.4%	40.9%	52.3%	51.5%	51.4%	46.6%	48.8%	48.6%
	4. とてもそう思う	22.0%	49.6%	25.5%	21.5%	25.7%	28.7%	13.4%	28.1%
3-4 パソコン操作や情報処理が学べる授業が充実している	1. 全くそう思わない	6.5%	7.4%	4.0%	5.4%	6.4%	5.1%	9.0%	6.2%
	2. あまりそう思わない	25.8%	33.0%	19.0%	21.5%	22.5%	23.3%	29.9%	25.1%
	3. まあそう思う	46.9%	36.4%	49.8%	51.9%	52.6%	43.2%	41.8%	45.8%
	4. とてもそう思う	20.8%	23.2%	27.1%	21.2%	18.5%	28.4%	19.4%	22.9%
3-5 思考力や課題解決力が身につくような授業が充実している	1. 全くそう思わない	3.6%	1.6%	3.1%	4.0%	4.0%	2.7%	5.0%	3.3%
	2. あまりそう思わない	24.0%	15.0%	18.1%	19.5%	16.1%	19.3%	27.9%	19.6%
	3. まあそう思う	50.7%	49.6%	55.5%	56.9%	56.6%	49.3%	51.7%	52.7%
	4. とてもそう思う	21.7%	33.8%	23.4%	19.5%	23.3%	28.7%	15.4%	24.4%
3-6 少人数制の授業が多い	1. 全くそう思わない	6.2%	6.3%	6.5%	7.7%	4.8%	3.4%	10.9%	6.4%
	2. あまりそう思わない	45.7%	42.7%	30.5%	47.1%	30.9%	27.7%	48.3%	38.9%
	3. まあそう思う	35.6%	31.7%	46.4%	33.7%	48.2%	47.0%	31.8%	39.0%
	4. とてもそう思う	12.5%	19.3%	16.5%	11.4%	16.1%	22.0%	9.0%	15.6%
3-7 グループワーク・ディスカッションなど、 学生参加型の授業が充実している	1. 全くそう思わない	7.7%	2.6%	6.9%	10.4%	5.2%	5.4%	11.4%	6.8%
	2. あまりそう思わない	35.3%	24.5%	30.8%	46.1%	26.5%	33.1%	46.3%	33.9%
	3. まあそう思う	39.2%	42.7%	46.4%	33.0%	50.6%	40.5%	32.8%	41.0%
	4. とてもそう思う	17.8%	30.1%	15.9%	10.4%	17.7%	20.9%	9.5%	18.3%
3-8 教室外で体験的な活動や実習を行う授業が充実している	1. 全くそう思わない	16.9%	2.4%	8.1%	21.2%	10.8%	10.5%	29.9%	13.1%
	2. あまりそう思わない	39.2%	12.7%	35.2%	39.4%	35.3%	28.4%	38.8%	31.7%
	3. まあそう思う	29.1%	43.3%	40.8%	27.3%	34.5%	39.5%	22.4%	34.7%
	4. とてもそう思う	14.8%	41.7%	15.9%	12.1%	19.3%	21.6%	9.0%	20.4%
3-9 学期末以外にもレポート・ テストが課される授業が多い	1. 全くそう思わない	0.6%	2.9%	1.9%	2.0%	2.0%	3.0%	2.0%	2.1%
	2. あまりそう思わない	22.6%	21.1%	20.9%	27.3%	22.1%	23.3%	25.4%	23.0%
	3. まあそう思う	53.1%	42.2%	48.3%	52.5%	53.8%	45.3%	50.7%	49.0%
	4. とてもそう思う	23.7%	33.8%	29.0%	18.2%	22.1%	28.4%	21.9%	25.9%

次ページに続く

回答割合 0.5%  66.0%

### ■ ③大学から提供される学びについて ■

3 大学生活を振り返って、本学の授業・教員について、どのように感じましたか。次の3-1～3-12それぞれについて、あてはまるもの1つをお選びください。(2/2)

		政経学部	体育学部	理工学部	法学部	文学部	21世紀ア..	経営学部	総計
3-10 提出物に教員からのコメントが付されて返却される。	1. 全くそう思わない	27.9%	12.4%	14.3%	23.6%	23.7%	11.8%	33.8%	20.1%
	2. あまりそう思わない	38.0%	37.2%	35.8%	47.1%	43.8%	36.1%	38.3%	39.3%
	3. まあそう思う	22.3%	31.1%	36.1%	22.2%	23.3%	33.4%	20.4%	27.5%
	4. とてもそう思う	11.9%	19.3%	13.7%	7.1%	9.2%	18.6%	7.5%	13.0%
3-11 教員と双方向のやりとりがある授業が多い	1. 全くそう思わない	12.5%	3.4%	6.5%	13.8%	10.0%	6.4%	18.4%	9.5%
	2. あまりそう思わない	46.0%	32.2%	36.1%	50.5%	32.5%	31.1%	46.3%	38.9%
	3. まあそう思う	29.1%	39.1%	42.7%	25.9%	44.2%	40.5%	25.4%	35.6%
	4. とてもそう思う	12.5%	25.3%	14.6%	9.8%	13.3%	22.0%	10.0%	16.0%
3-12 教員とコミュニケーションがとりやすい	1. 全くそう思わない	10.4%	3.7%	6.2%	10.1%	6.0%	5.1%	9.0%	7.1%
	2. あまりそう思わない	34.7%	16.1%	22.7%	36.4%	24.9%	20.6%	40.3%	27.1%
	3. まあそう思う	34.1%	46.7%	51.1%	41.4%	47.8%	48.6%	38.3%	44.2%
	4. とてもそう思う	20.8%	33.5%	19.9%	12.1%	21.3%	25.7%	12.4%	21.7%

回答割合 0.5%  66.0%

## ■ ④成長実感について ■

4 あなたは社会で必要とされる次の4-1～4-15のような力について、大学生活をとおしてどの程度身についたと思いますか。それぞれについて、あてはまるもの1つをお選びください。  
(1/2)

		政経学部	体育学部	理工学部	法学部	文学部	21世紀ア..	経営学部	総計
4-1 筋道を立てて論理的に問題を解決する	1. 全く身につけていない	0.9%	0.5%	0.9%	2.0%	1.6%	3.0%	4.0%	1.7%
	2. あまり身につけていない	14.5%	10.8%	15.6%	15.5%	10.0%	8.1%	15.4%	12.8%
	3. ある程度は身についた	60.2%	58.3%	62.3%	61.6%	70.3%	61.5%	64.7%	62.2%
	4. かなり身についた	24.3%	30.3%	21.2%	20.9%	18.1%	27.4%	15.9%	23.3%
4-2 ものごとを批判的・多面的に考える	1. 全く身につけていない	1.8%	0.3%	1.6%	0.7%	2.0%	1.7%	3.0%	1.4%
	2. あまり身につけていない	11.6%	7.4%	9.7%	11.8%	7.2%	11.5%	13.4%	10.2%
	3. ある程度は身についた	57.6%	55.4%	62.6%	58.2%	61.4%	52.7%	60.2%	58.1%
	4. かなり身についた	29.1%	36.9%	26.2%	29.3%	29.3%	34.1%	23.4%	30.3%
4-3 学び続ける姿勢をもつ	1. 全く身につけていない	1.5%	0.5%	2.5%	1.7%	2.0%	3.4%	3.0%	2.0%
	2. あまり身につけていない	13.6%	7.9%	13.1%	10.4%	10.0%	10.5%	18.9%	11.7%
	3. ある程度は身についた	55.8%	47.0%	56.7%	59.9%	56.6%	48.6%	51.7%	53.6%
	4. かなり身についた	29.1%	44.6%	27.7%	27.9%	31.3%	37.5%	26.4%	32.7%
4-4 自分で目標を設定し、計画的に行動する	1. 全く身につけていない	1.8%	0.5%	1.9%	1.7%	3.2%	2.0%	7.0%	2.3%
	2. あまり身につけていない	14.8%	6.9%	20.2%	12.5%	15.3%	11.8%	12.9%	13.3%
	3. ある程度は身についた	52.2%	47.0%	54.2%	57.2%	55.8%	50.0%	52.7%	52.5%
	4. かなり身についた	31.2%	45.6%	23.7%	28.6%	25.7%	36.1%	27.4%	32.0%
4-5 なにごとにも粘り強く取り組む姿勢をもつ	1. 全く身につけていない	1.2%	0.5%	2.5%	1.7%	2.0%	2.4%	3.0%	1.8%
	2. あまり身につけていない	12.5%	6.1%	10.6%	9.4%	6.8%	10.8%	13.4%	9.8%
	3. ある程度は身についた	51.9%	43.3%	55.5%	54.5%	62.7%	46.6%	50.2%	51.6%
	4. かなり身についた	34.4%	50.1%	31.5%	34.3%	28.5%	40.2%	33.3%	36.8%
4-6 自分の考えを相手に伝えるように話す	1. 全く身につけていない	2.1%	0.5%	2.2%	2.0%	4.0%	3.0%	4.0%	2.4%
	2. あまり身につけていない	10.7%	4.5%	12.8%	14.5%	11.6%	15.2%	13.4%	11.4%
	3. ある程度は身についた	52.5%	53.0%	58.3%	55.6%	55.4%	48.6%	56.7%	54.1%
	4. かなり身についた	34.7%	42.0%	26.8%	27.9%	28.9%	33.1%	25.9%	32.1%
4-7 自ら先頭に立って行動し、グループをまとめる	1. 全く身につけていない	4.7%	2.1%	4.4%	6.7%	9.6%	6.8%	7.5%	5.6%
	2. あまり身につけていない	28.5%	18.2%	30.5%	32.0%	29.3%	25.7%	31.8%	27.5%
	3. ある程度は身についた	47.2%	51.2%	46.1%	44.1%	44.2%	43.6%	43.8%	46.1%
	4. かなり身についた	19.6%	28.5%	19.0%	17.2%	16.9%	24.0%	16.9%	20.8%
4-8 人と協力しながらものごとを進める	1. 全く身につけていない	2.1%	0.8%	1.2%	0.7%	2.8%	2.7%	5.0%	2.0%
	2. あまり身につけていない	11.0%	3.4%	15.0%	13.8%	7.6%	13.9%	11.4%	10.7%
	3. ある程度は身についた	55.2%	48.3%	50.8%	56.6%	53.8%	45.9%	50.7%	51.5%
	4. かなり身についた	31.8%	47.5%	33.0%	29.0%	35.7%	37.5%	32.8%	35.8%
4-9 グループの中で責任をもって行動する	1. 全く身につけていない	2.4%	1.3%	1.9%	2.4%	2.8%	2.7%	4.5%	2.4%
	2. あまり身につけていない	12.8%	4.5%	13.1%	10.8%	8.8%	16.6%	12.4%	11.1%
	3. ある程度は身についた	53.7%	49.3%	57.3%	59.6%	58.2%	48.6%	52.7%	54.0%
	4. かなり身についた	31.2%	44.9%	27.7%	27.3%	30.1%	32.1%	30.3%	32.5%

次ページに続く

回答割合 0.3%  70.3%



## ■ ④成長実感について ■

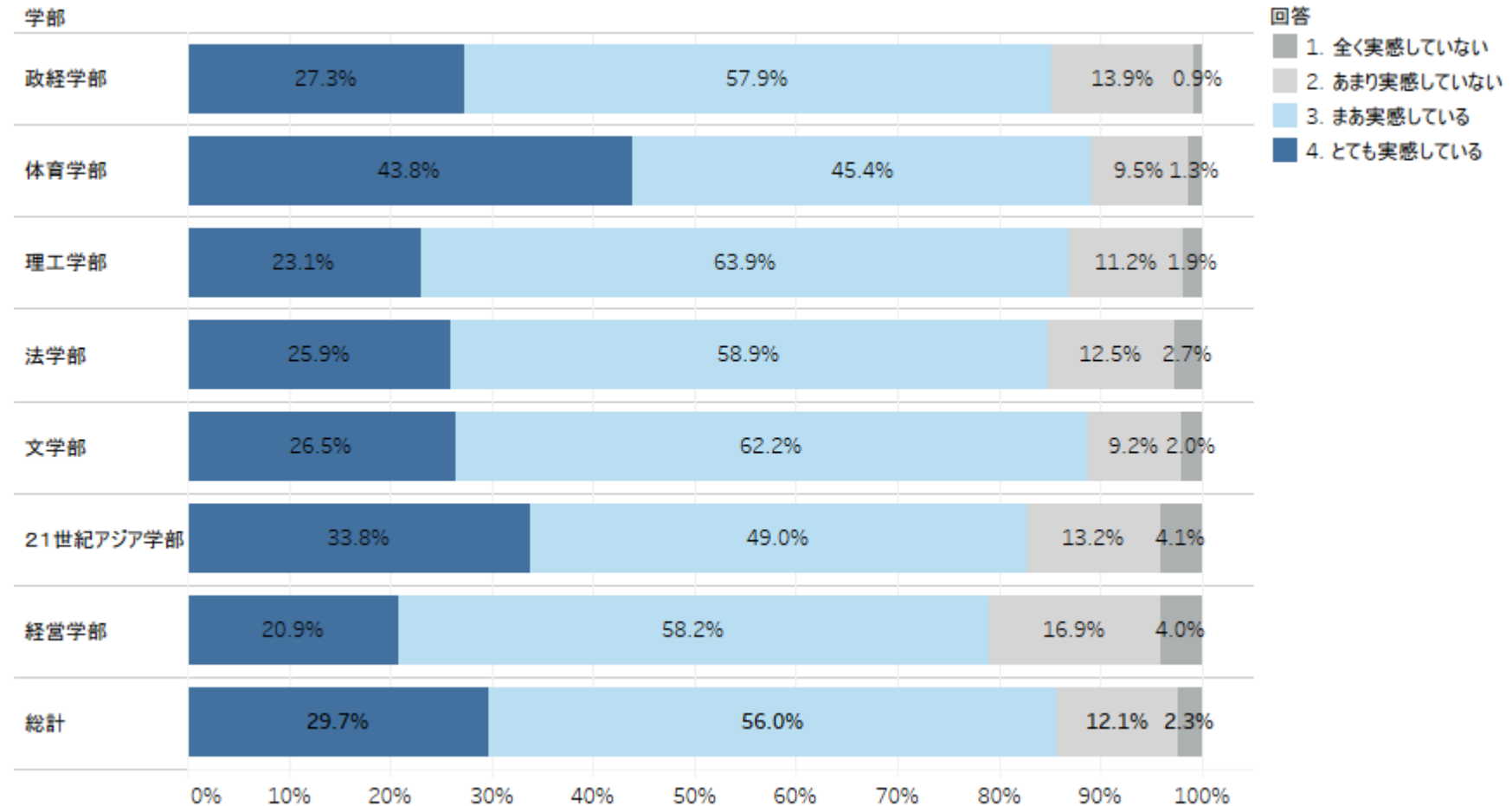
4 あなたは社会で必要とされる次の4-1～4-15のような力について、大学生活をとおしてどの程度身についたと思いますか。それぞれについて、あてはまるもの1つをお選びください。  
(2/2)

		政経学部	体育学部	理工学部	法学部	文学部	21世紀ア..	経営学部	総計
4-10 社会や文化の多様性を理解し、尊重する	1. 全く身につけていない	3.0%	2.6%	2.2%	1.3%	1.6%	1.7%	6.0%	2.5%
	2. あまり身につけていない	9.5%	8.7%	11.5%	9.4%	5.2%	8.4%	11.4%	9.2%
	3. ある程度は身についた	54.9%	48.0%	56.7%	55.9%	60.6%	45.9%	44.3%	52.5%
	4. かなり身についた	32.6%	40.6%	29.6%	33.3%	32.5%	43.9%	38.3%	35.9%
4-11 国際的な視野	1. 全く身につけていない	7.1%	7.1%	10.0%	6.7%	10.4%	2.4%	8.0%	7.3%
	2. あまり身につけていない	22.0%	33.8%	35.2%	36.0%	36.9%	8.8%	32.3%	29.1%
	3. ある程度は身についた	46.9%	36.9%	41.1%	39.4%	36.1%	45.3%	40.3%	41.0%
	4. かなり身についた	24.0%	22.2%	13.7%	17.8%	16.5%	43.6%	19.4%	22.6%
4-12 外国語でコミュニケーションする	1. 全く身につけていない	16.6%	19.5%	22.4%	20.9%	25.7%	1.7%	25.4%	18.5%
	2. あまり身につけていない	39.5%	40.1%	38.0%	39.4%	36.5%	18.2%	37.3%	35.8%
	3. ある程度は身についた	28.5%	24.5%	28.7%	29.0%	28.5%	44.9%	28.4%	30.2%
	4. かなり身についた	15.4%	15.8%	10.9%	10.8%	9.2%	35.1%	9.0%	15.6%
4-13 図や数表を用いて問題を理解し、表現することができる	1. 全く身につけていない	8.0%	7.7%	3.4%	13.1%	14.1%	7.1%	16.4%	9.4%
	2. あまり身につけていない	33.5%	32.5%	14.0%	39.1%	31.7%	25.3%	31.3%	29.5%
	3. ある程度は身についた	41.5%	38.0%	55.5%	37.4%	42.2%	43.9%	40.3%	42.7%
	4. かなり身についた	16.9%	21.9%	27.1%	10.4%	12.0%	23.6%	11.9%	18.4%
4-14 幅広い教養・知識	1. 全く身につけていない	2.1%	1.8%	2.8%	0.3%	3.2%	3.0%	4.5%	2.4%
	2. あまり身につけていない	13.4%	17.2%	17.8%	14.8%	12.4%	15.9%	14.4%	15.3%
	3. ある程度は身についた	59.1%	52.5%	57.3%	70.0%	64.7%	52.0%	59.2%	58.8%
	4. かなり身についた	25.5%	28.5%	22.1%	14.8%	19.7%	29.1%	21.9%	23.5%
4-15 専門分野の知識・技術	1. 全く身につけていない	2.7%	0.5%	2.5%	1.3%	2.4%	4.1%	6.0%	2.5%
	2. あまり身につけていない	18.4%	6.1%	13.1%	16.8%	7.2%	16.6%	18.4%	13.5%
	3. ある程度は身についた	56.1%	50.4%	58.9%	63.0%	62.7%	51.4%	60.7%	57.0%
	4. かなり身についた	22.8%	43.0%	25.5%	18.9%	27.7%	28.0%	14.9%	26.9%

回答割合 0.3%  70.3%

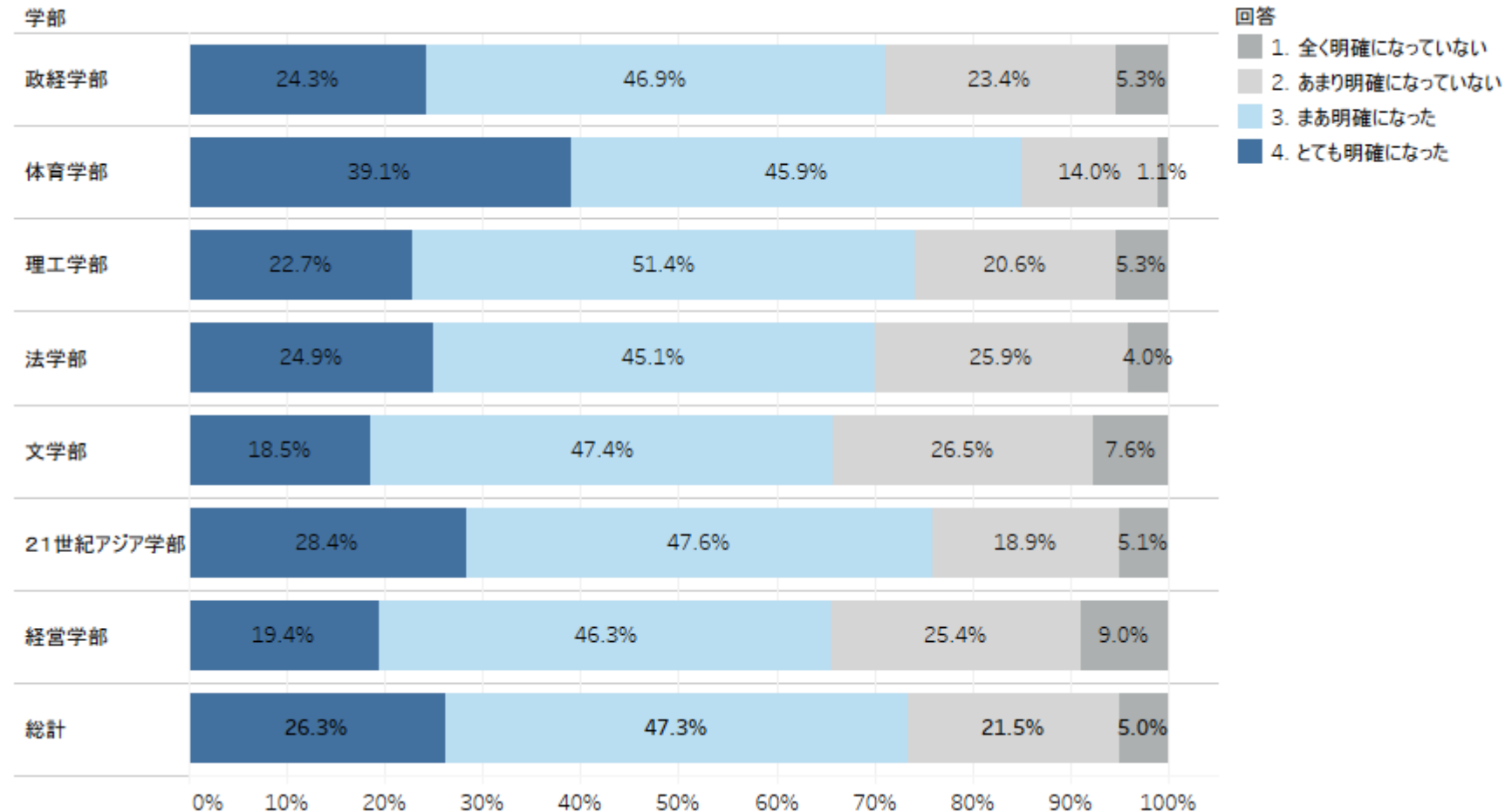
## ■ ⑤キャリア設計について ■

5 大学での学びを通して、自分の成長をどの程度実感していますか。あてはまるもの1つをお選びください。



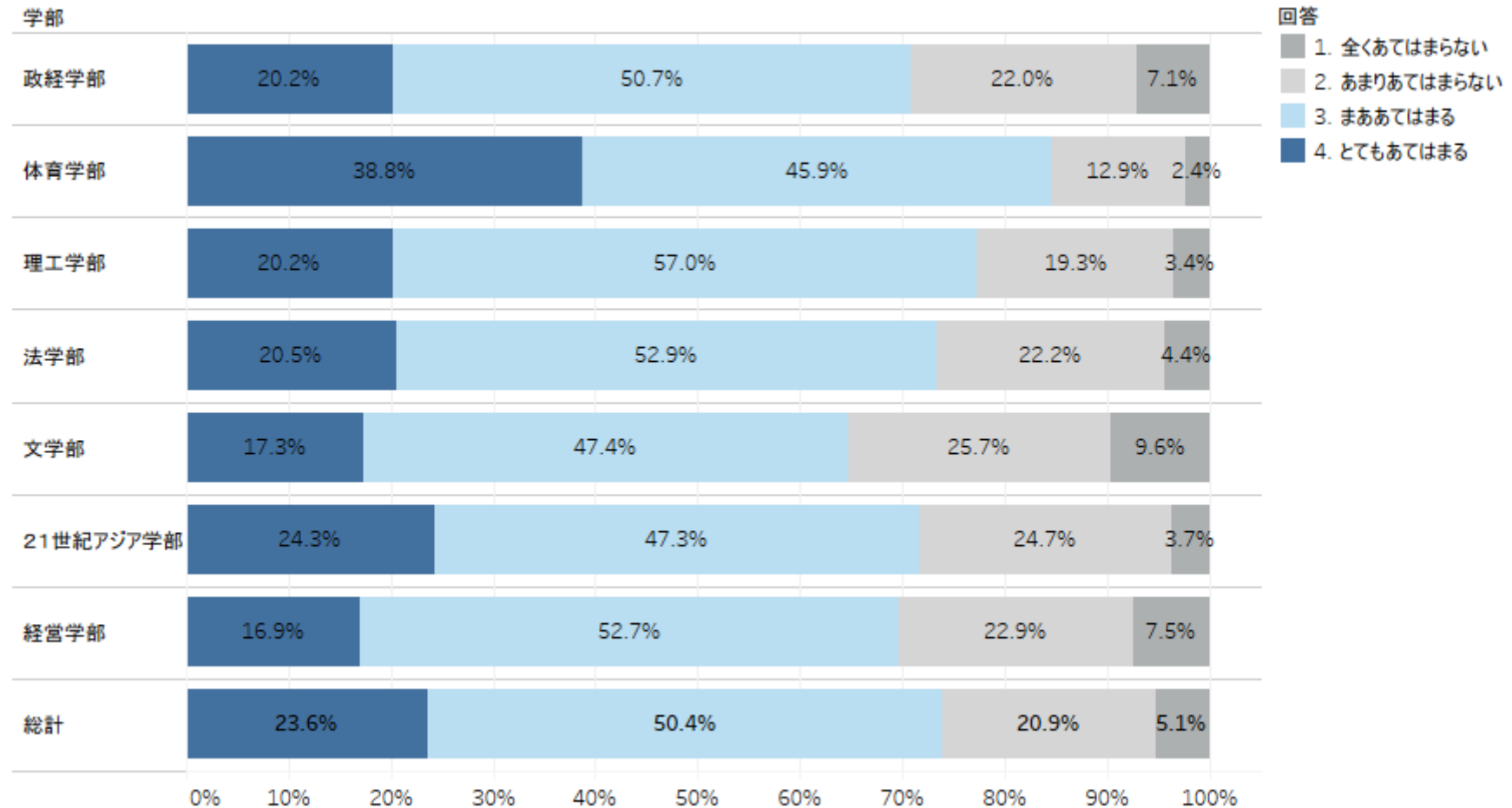
## ■ ⑤キャリア設計について ■

6 学生生活を通して、自分の将来の「なりたい姿」は、どの程度明確になりましたか。あてはまるもの1つをお選びください。



## ■ ⑤キャリア設計について ■

7 所属学科における学修は、あなたの将来のキャリアに関する興味や関心を引き出しましたか。あてはまるもの1つをお選びください。



## ■ ⑤キャリア設計について ■

8 あなたの将来のキャリアを考える上で、次の8-1～8-15はどの程度参考になりましたか。それぞれについて、あてはまるもの1つをお選びください。(1/2)

		政経学部	体育学部	理工学部	法学部	文学部	21世紀アジ..	経営学部
8-1 国士館大学での授業	1. 全く参考にならなかった	4.2%	2.6%	3.1%	3.4%	6.0%	4.1%	10.0%
	2. あまり参考にならなかった	21.7%	8.2%	18.4%	19.5%	17.7%	16.2%	17.9%
	3. まあ参考になった	53.1%	49.1%	57.0%	58.6%	59.0%	54.1%	55.7%
	4. とても参考になった	21.1%	40.1%	21.5%	18.5%	17.3%	25.7%	16.4%
8-2 正課外活動(クラブ・サークル活動、ボランティアなど)	1. 全く参考にならなかった	20.8%	5.5%	25.9%	21.9%	23.7%	13.2%	25.9%
	2. あまり参考にならなかった	25.8%	13.5%	26.8%	24.2%	29.3%	18.9%	26.4%
	3. まあ参考になった	29.1%	31.9%	28.3%	31.0%	27.7%	32.8%	30.8%
	4. とても参考になった	24.3%	49.1%	19.0%	22.9%	19.3%	35.1%	16.9%
8-3 キャリア形成支援センターの支援講座	1. 全く参考にならなかった	16.6%	11.3%	22.4%	19.9%	21.7%	10.5%	20.4%
	2. あまり参考にならなかった	27.3%	23.7%	31.5%	28.6%	30.1%	24.3%	35.3%
	3. まあ参考になった	40.4%	38.3%	34.9%	35.4%	34.5%	38.9%	29.9%
	4. とても参考になった	15.7%	26.6%	11.2%	16.2%	13.7%	26.4%	14.4%
8-4 キャリア形成支援センターでの個別相談	1. 全く参考にならなかった	20.2%	15.3%	25.2%	23.6%	21.3%	14.2%	24.9%
	2. あまり参考にならなかった	27.9%	21.6%	28.0%	29.3%	30.9%	20.9%	31.8%
	3. まあ参考になった	34.7%	33.8%	31.2%	33.7%	29.7%	38.2%	28.4%
	4. とても参考になった	17.2%	29.3%	15.6%	13.5%	18.1%	26.7%	14.9%
8-5 教員からのアドバイス	1. 全く参考にならなかった	7.4%	4.0%	4.4%	10.8%	8.0%	7.1%	7.5%
	2. あまり参考にならなかった	16.9%	10.6%	16.2%	18.5%	15.3%	18.6%	13.4%
	3. まあ参考になった	46.0%	40.9%	45.8%	49.2%	49.8%	40.9%	46.3%
	4. とても参考になった	29.7%	44.6%	33.6%	21.5%	26.9%	33.4%	32.8%
8-6 職員からのアドバイス	1. 全く参考にならなかった	12.2%	3.7%	10.0%	15.5%	12.9%	9.8%	13.4%
	2. あまり参考にならなかった	27.9%	14.5%	23.1%	26.9%	22.1%	23.3%	23.9%
	3. まあ参考になった	40.7%	41.4%	43.9%	43.4%	47.4%	38.2%	44.3%
	4. とても参考になった	19.3%	40.4%	23.1%	14.1%	17.7%	28.7%	18.4%
8-7 学内の先輩からのアドバイス	1. 全く参考にならなかった	23.4%	5.5%	17.4%	24.9%	24.9%	13.9%	25.9%
	2. あまり参考にならなかった	19.3%	13.7%	19.6%	18.9%	22.5%	18.2%	24.4%
	3. まあ参考になった	33.5%	40.9%	42.7%	35.0%	30.5%	39.9%	34.3%
	4. とても参考になった	23.7%	39.8%	20.2%	21.2%	22.1%	28.0%	15.4%
8-8 学外の先輩からのアドバイス	1. 全く参考にならなかった	19.0%	9.0%	21.2%	18.5%	24.5%	14.2%	23.9%
	2. あまり参考にならなかった	22.0%	19.0%	24.0%	21.5%	21.3%	18.2%	22.4%
	3. まあ参考になった	35.0%	39.3%	35.5%	36.7%	36.1%	39.9%	34.8%
	4. とても参考になった	24.0%	32.7%	19.3%	23.2%	18.1%	27.7%	18.9%
8-9 就職情報サイト(マイナビ・リクナビなど)が行う無料講座	1. 全く参考にならなかった	13.6%	20.6%	17.8%	13.1%	18.5%	13.2%	12.9%
	2. あまり参考にならなかった	16.9%	19.8%	19.0%	20.5%	19.7%	17.2%	20.4%
	3. まあ参考になった	44.2%	36.7%	48.0%	45.5%	45.0%	40.5%	43.3%
	4. とても参考になった	25.2%	23.0%	15.3%	20.9%	16.9%	29.1%	23.4%

次ページに続く

回答割合 1.0%  63.2%

## ■ ⑤キャリア設計について ■

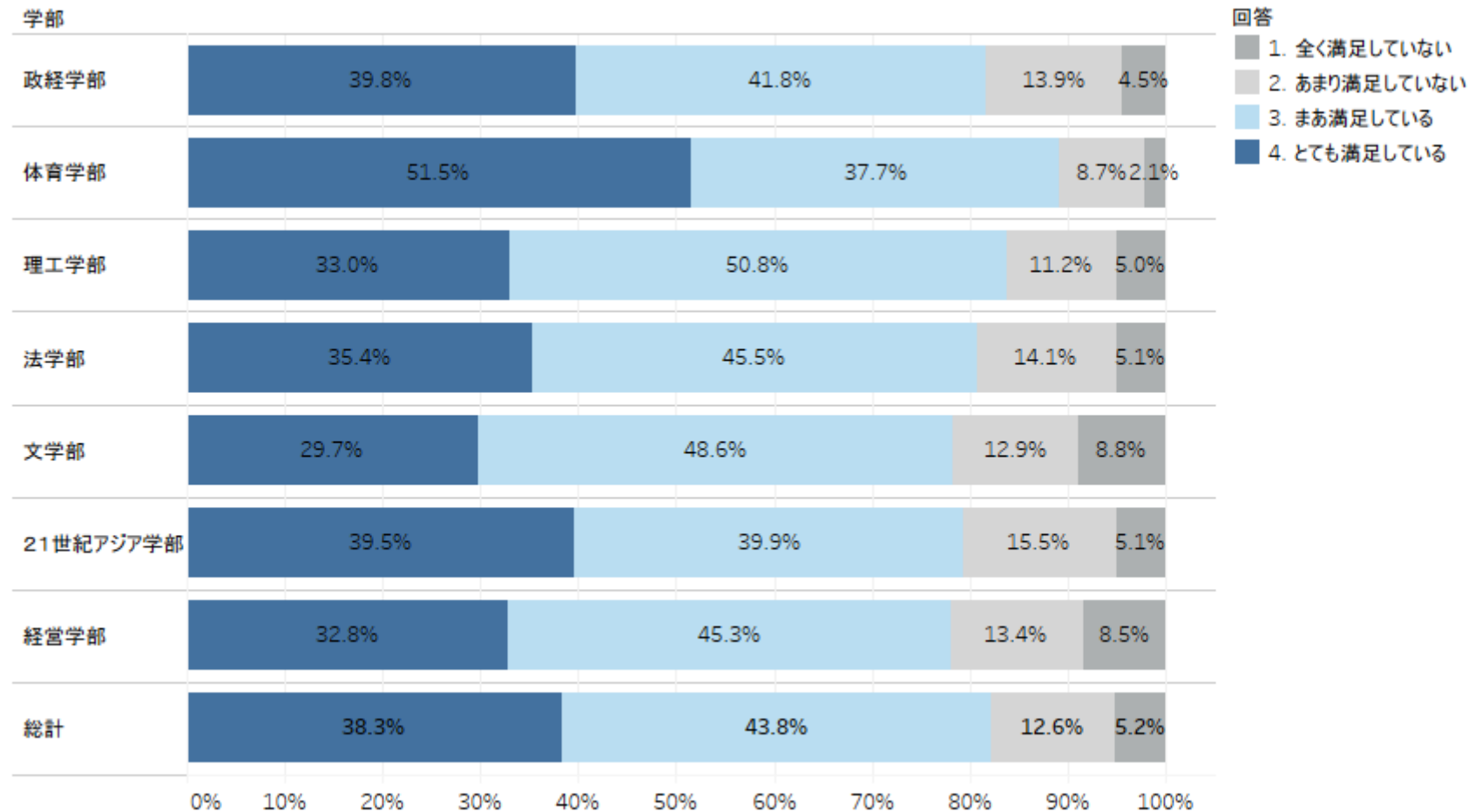
8 あなたの将来のキャリアを考える上で、次の8-1～8-15はどの程度参考になりましたか。それぞれについて、あてはまるもの1つをお選びください。(2/2)

		政経学部	体育学部	理工学部	法学部	文学部	21世紀アジ..	経営学部
8-10 就職エージェントが行う無料の個別相談	1. 全く参考にならなかった	27.0%	26.6%	35.2%	28.6%	32.5%	20.3%	29.9%
	2. あまり参考にならなかった	27.0%	22.4%	24.9%	26.6%	28.1%	18.6%	25.9%
	3. まあ参考になった	27.3%	30.3%	28.0%	32.3%	27.7%	36.5%	34.8%
	4. とても参考になった	18.7%	20.6%	11.8%	12.5%	11.6%	24.7%	9.5%
8-11 就職支援予備校などの有料講座	1. 全く参考にならなかった	42.4%	28.8%	46.1%	34.0%	49.4%	36.5%	51.7%
	2. あまり参考にならなかった	19.6%	19.8%	21.8%	21.2%	22.5%	18.2%	21.9%
	3. まあ参考になった	21.4%	27.7%	23.7%	27.3%	19.3%	26.4%	17.4%
	4. とても参考になった	16.6%	23.7%	8.4%	17.5%	8.8%	18.9%	9.0%
8-12 家族からのアドバイス	1. 全く参考にならなかった	8.0%	2.6%	9.0%	6.4%	10.4%	4.4%	9.5%
	2. あまり参考にならなかった	17.5%	10.6%	17.1%	15.8%	22.1%	17.2%	18.9%
	3. まあ参考になった	42.1%	46.4%	50.2%	50.2%	40.6%	39.9%	48.3%
	4. とても参考になった	32.3%	40.4%	23.7%	27.6%	26.9%	38.5%	23.4%
8-13 友人からのアドバイス	1. 全く参考にならなかった	4.5%	2.4%	6.2%	2.4%	8.4%	4.7%	6.0%
	2. あまり参考にならなかった	12.5%	8.4%	8.1%	10.8%	12.9%	13.2%	11.4%
	3. まあ参考になった	49.0%	44.6%	54.5%	51.9%	47.8%	40.5%	48.3%
	4. とても参考になった	34.1%	44.6%	31.2%	35.0%	30.9%	41.6%	34.3%
8-14 アルバイト経験	1. 全く参考にならなかった	3.6%	10.6%	3.4%	1.0%	6.0%	6.8%	3.0%
	2. あまり参考にならなかった	10.7%	10.6%	10.9%	4.7%	9.2%	11.5%	5.5%
	3. まあ参考になった	31.5%	34.0%	39.6%	32.7%	33.3%	33.8%	28.4%
	4. とても参考になった	54.3%	44.9%	46.1%	61.6%	51.4%	48.0%	63.2%
8-15 その他、学外の経験	1. 全く参考にならなかった	8.6%	6.9%	11.8%	6.1%	12.0%	5.7%	9.0%
	2. あまり参考にならなかった	15.1%	13.5%	21.8%	10.8%	14.9%	11.5%	15.4%
	3. まあ参考になった	39.8%	41.7%	41.4%	49.8%	41.0%	43.2%	39.8%
	4. とても参考になった	36.5%	38.0%	24.9%	33.3%	32.1%	39.5%	35.8%

回答割合 1.0%  63.2%

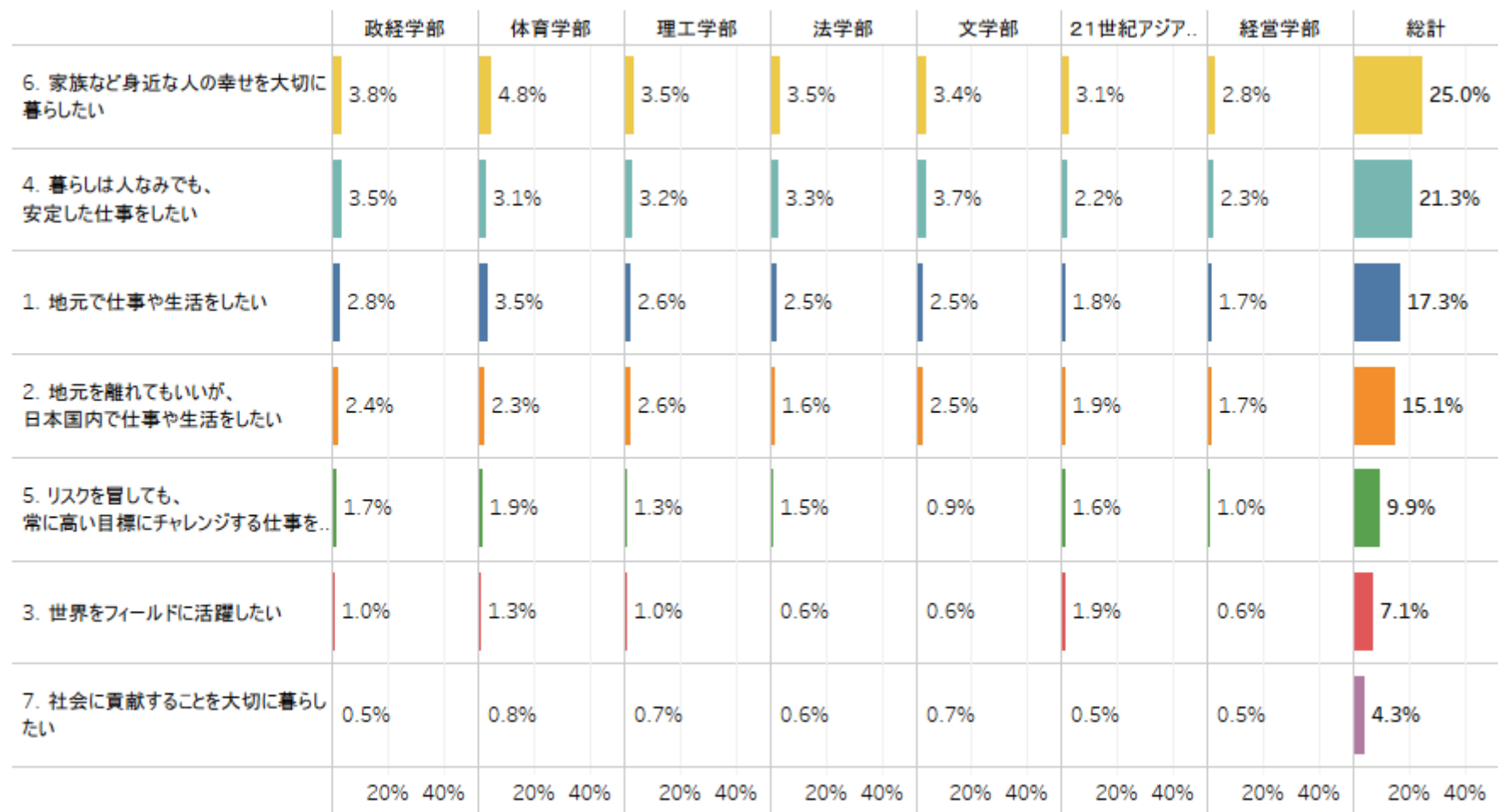
## ■ ⑤キャリア設計について ■

9 現在決まっている進路や就職先については、満足していますか。あてはまるもの1つをお選びください。



## ■ ⑤キャリア設計について ■

10 あなたの将来の仕事や生活に対する考え方について、次の中からあてはまるものを全てをお選びください。（複数回答）





## ■ ⑥満足度について ■

15 本学について、どのくらい満足していますか。次の15-1～15-11について、それぞれあてはまるもの1つをお選びください。(1/2)

		政経学部	体育学部	理工学部	法学部	文学部	21世紀アジ..	経営学部
15-1 教室(実習室・演習室も含む)について	1. 全く満足していない	2.4%	2.1%	5.6%	1.7%	3.2%	7.4%	5.5%
	2. あまり満足していない	15.4%	13.5%	15.0%	10.8%	10.8%	15.2%	13.9%
	3. まあ満足している	53.1%	48.3%	53.0%	56.9%	61.4%	45.6%	53.7%
	4. とても満足している	29.1%	36.1%	26.5%	30.6%	24.5%	31.8%	26.9%
15-2 体育施設(グラウンド含む)について	1. 全く満足していない	4.5%	1.8%	5.6%	3.7%	7.6%	8.1%	12.9%
	2. あまり満足していない	12.5%	8.4%	15.0%	15.5%	13.7%	17.2%	17.4%
	3. まあ満足している	50.1%	41.4%	55.5%	51.2%	52.2%	42.9%	45.8%
	4. とても満足している	32.9%	48.3%	24.0%	29.6%	26.5%	31.8%	23.9%
15-3 教育用端末室(PC室)について	1. 全く満足していない	3.9%	3.2%	4.7%	2.0%	5.6%	4.7%	7.5%
	2. あまり満足していない	10.4%	15.6%	11.5%	15.2%	11.2%	13.9%	13.9%
	3. まあ満足している	53.7%	46.7%	51.4%	50.5%	55.8%	49.3%	49.3%
	4. とても満足している	32.0%	34.6%	32.4%	32.3%	27.3%	32.1%	29.4%
15-4 学生食堂について	1. 全く満足していない	6.5%	2.9%	5.3%	4.4%	3.2%	3.0%	4.5%
	2. あまり満足していない	11.3%	11.9%	14.3%	10.4%	16.1%	15.9%	14.4%
	3. まあ満足している	48.1%	41.4%	47.4%	52.5%	49.8%	41.2%	46.8%
	4. とても満足している	34.1%	43.8%	33.0%	32.7%	30.9%	39.9%	34.3%
15-5 図書館について	1. 全く満足していない	1.5%	1.6%	2.2%	1.3%	2.0%	2.4%	3.5%
	2. あまり満足していない	7.1%	8.2%	7.5%	5.1%	3.6%	8.8%	5.5%
	3. まあ満足している	46.0%	46.4%	51.4%	46.1%	39.8%	47.6%	43.3%
	4. とても満足している	45.4%	43.8%	38.9%	47.5%	54.6%	41.2%	47.8%
15-6 その他設備(トイレ、空調、自習環境)について	1. 全く満足していない	2.7%	2.4%	2.8%	1.0%	3.2%	2.4%	3.0%
	2. あまり満足していない	10.4%	11.3%	12.5%	4.4%	6.8%	12.2%	8.5%
	3. まあ満足している	42.1%	47.0%	52.3%	49.8%	49.4%	45.9%	49.3%
	4. とても満足している	44.8%	39.3%	32.4%	44.8%	40.6%	39.5%	39.3%
15-7 進路支援の体制(就職セミナーやガイダンスなどの実施)について	1. 全く満足していない	8.0%	5.3%	6.5%	10.4%	11.2%	6.8%	10.9%
	2. あまり満足していない	22.6%	16.6%	25.2%	25.9%	16.5%	18.6%	24.4%
	3. まあ満足している	44.5%	48.8%	47.7%	43.8%	52.2%	48.6%	44.3%
	4. とても満足している	24.9%	29.3%	20.6%	19.9%	20.1%	26.0%	20.4%
15-8 教員(個別相談への対応)について	1. 全く満足していない	7.7%	2.9%	4.4%	6.4%	4.0%	4.1%	5.5%
	2. あまり満足していない	18.4%	10.0%	14.0%	19.5%	9.2%	15.2%	17.9%
	3. まあ満足している	44.5%	43.8%	53.3%	52.5%	51.8%	49.3%	50.2%
	4. とても満足している	29.4%	43.3%	28.3%	21.5%	34.9%	31.4%	26.4%
15-9 職員(窓口対応)について	1. 全く満足していない	11.6%	2.1%	8.7%	12.1%	8.4%	4.7%	11.9%
	2. あまり満足していない	18.4%	9.0%	18.4%	22.6%	10.4%	19.3%	15.4%
	3. まあ満足している	44.5%	42.2%	52.6%	45.5%	52.2%	44.9%	48.8%
	4. とても満足している	25.5%	46.7%	20.2%	19.9%	28.9%	31.1%	23.9%

次ページに続く

回答割合 1.0%  63.1%

■ ⑥満足度について ■

15 本学について、どのくらい満足していますか。次の15-1～15-11について、それぞれあてはまるもの1つをお選びください。(2/2)

		政経学部	体育学部	理工学部	法学部	文学部	21世紀アジ..	経営学部
15-10 授業・教育システム(教育内容やカリキュラム)について	1. 全く満足していない	4.2%	2.1%	4.7%	3.0%	3.2%	3.7%	9.0%
	2. あまり満足していない	16.9%	10.6%	17.8%	16.5%	10.4%	15.2%	18.9%
	3. まあ満足している	51.3%	48.8%	57.3%	59.9%	63.1%	50.0%	51.2%
	4. とても満足している	27.6%	38.5%	20.2%	20.5%	23.3%	31.1%	20.9%
15-11 大学生活を総合的に判断して	1. 全く満足していない	3.3%	1.6%	1.9%	2.7%	3.2%	4.1%	4.0%
	2. あまり満足していない	11.0%	8.2%	9.3%	10.4%	6.0%	13.9%	14.9%
	3. まあ満足している	54.0%	40.6%	60.1%	55.2%	53.8%	46.3%	54.2%
	4. とても満足している	31.8%	49.6%	28.7%	31.6%	36.9%	35.8%	26.9%

回答割合 1.0% 63.1%