

# 令和2(2020)年度 卒業時調査集計結果

学長室IR課

# 実施概要

- 1.目的 卒業という節目のタイミングに、自身の成長実感や大学生活の満足度に関する質問を通して、大学生活全体を振り返り、将来の活動の気づきとする。
- 2.内容
  - ①主体的な学びについて
  - ②留学経験について
  - ③大学から提供される学びについて
  - ④成長実感について
  - ⑤キャリア設計について
  - ⑥満足度について
- 3.実施方法 manabaによるWEB回答
- 4.実施時期 2021年1月18日～2021年3月31日
- 5.調査対象 2020年度卒業生
- 6.回答者数 2,190名（回答者）／2,637名（調査対象者） ※留年高学年を除く。
- 7.回答率 約83.0%

# 集計内訳

※令和3年3月31日回答ノ切

学部	学科	在籍者数（留年高学年を除く）	回答者数	回答率
政経学部	政治行政学科	163	140	85.9%
	政治学科	2	1	50.0%
	経済学科	332	252	75.9%
政経学部 計		497	393	79.1%
体育学部	体育学科	241	188	78.0%
	武道学科	102	61	59.8%
	スポーツ医科学科	142	95	66.9%
	こどもスポーツ教育学科	88	62	70.5%
体育学部 計		573	406	70.9%
理工学部	機械工学系	43	42	97.7%
	電子情報学系	54	53	98.1%
	建築学系	55	55	100.0%
	まちづくり学系	39	37	94.9%
	健康医工学系	37	37	100.0%
	基礎理学系	34	34	100.0%
理工学部 計		262	258	98.5%
法学部	法律学科	200	182	91.0%
	現代ビジネス法学科	184	160	87.0%
法学部 計		384	342	89.1%
文学部	教育学科	114	99	86.8%
	史学地理学科	137	112	81.8%
	文学科	102	71	69.6%
文学部 計		353	282	79.9%
21世紀アジア学部	21世紀アジア学科	304	285	93.8%
21世紀アジア学部 計		304	285	93.8%
経営学部	経営学科	264	224	84.8%
経営学部 計		264	224	84.8%
<b>合計</b>		<b>2637</b>	<b>2190</b>	<b>83.0%</b>

## ■ ①主体的な学びについて■

1 大学生生活を振り返ってお答えください。次の1-1～1-9のような活動について、あなたはどのように取り組んでいましたか。それぞれについて、あてはまるもの1つをお選びください。

設問	回答	政経学部	体育学部	理工学部	法学部	文学部	21世紀アジア..	経営学部	総計
1-1 授業で出された宿題や課題はきちんとやる	1 全くあてはまらない	1.5%	0.5%	0.8%	2.0%	0.7%	0.7%	1.3%	1.1%
	2 あまりあてはまらない	1.8%	3.2%	3.5%	3.2%	2.1%	3.9%	3.1%	2.9%
	3 まああてはまる	36.1%	28.1%	46.5%	36.3%	41.1%	33.7%	41.1%	36.7%
	4 とてもあてはまる	60.6%	68.2%	49.2%	58.5%	56.0%	61.8%	54.5%	59.3%
1-2 必要な予習復習をして授業に臨む	1 全くあてはまらない	7.6%	4.4%	3.5%	7.6%	4.6%	5.6%	8.9%	6.0%
	2 あまりあてはまらない	30.8%	25.6%	33.7%	35.1%	39.0%	21.4%	36.2%	31.2%
	3 まああてはまる	44.3%	48.8%	50.8%	40.4%	44.3%	44.9%	44.6%	45.4%
	4 とてもあてはまる	17.3%	21.2%	12.0%	17.0%	12.1%	28.1%	10.3%	17.4%
1-3 グループワークやディスカッションに積極的に参加する	1 全くあてはまらない	2.5%	2.2%	2.3%	5.3%	2.5%		0.9%	2.4%
	2 あまりあてはまらない	12.0%	8.1%	14.3%	18.4%	19.1%	14.4%	13.8%	14.0%
	3 まああてはまる	53.4%	51.7%	54.3%	48.2%	53.9%	43.5%	57.6%	51.6%
	4 とてもあてはまる	32.1%	37.9%	29.1%	28.1%	24.5%	42.1%	27.7%	32.1%
1-4 授業の目的・意味を自分で理解しようとする	1 全くあてはまらない	2.0%	0.5%	0.4%	2.3%	1.1%	0.7%	0.4%	1.1%
	2 あまりあてはまらない	10.2%	6.4%	9.7%	9.4%	8.2%	7.0%	12.1%	8.8%
	3 まああてはまる	53.9%	46.6%	58.5%	52.6%	59.6%	46.7%	61.2%	53.4%
	4 とてもあてはまる	33.8%	46.6%	31.4%	35.7%	31.2%	45.6%	26.3%	36.6%
1-5 できるかぎり良い成績を取ろうとする	1 全くあてはまらない	2.3%	0.7%	0.8%	2.0%	2.1%	1.4%	1.3%	1.6%
	2 あまりあてはまらない	8.4%	10.1%	10.9%	5.0%	9.6%	3.9%	12.5%	8.4%
	3 まああてはまる	35.4%	36.0%	48.8%	40.1%	42.6%	44.9%	37.9%	40.2%
	4 とてもあてはまる	53.9%	53.2%	39.5%	52.9%	45.7%	49.8%	48.2%	49.8%
1-6 授業中、教員に対して意見を述べたり、質問をする	1 全くあてはまらない	14.8%	6.9%	9.3%	14.6%	10.3%	7.0%	13.8%	11.0%
	2 あまりあてはまらない	40.7%	35.5%	34.1%	42.4%	43.6%	23.9%	46.0%	37.9%
	3 まああてはまる	27.2%	37.2%	42.6%	26.0%	35.5%	37.2%	25.4%	32.9%
	4 とてもあてはまる	17.3%	20.4%	14.0%	17.0%	10.6%	31.9%	14.7%	18.2%
1-7 他学部・他学科の学生と積極的に交流する	1 全くあてはまらない	16.0%	13.3%	22.1%	24.0%	19.9%	14.7%	16.5%	17.9%
	2 あまりあてはまらない	35.6%	34.2%	31.8%	26.0%	33.0%	23.2%	29.5%	30.8%
	3 まああてはまる	24.7%	28.6%	26.7%	22.8%	30.5%	28.1%	27.7%	26.8%
	4 とてもあてはまる	23.7%	23.9%	19.4%	27.2%	16.7%	34.0%	26.3%	24.5%
1-8 インターンシップを積極的に経験する	1 全くあてはまらない	19.1%	25.9%	19.0%	20.5%	39.0%	19.3%	16.5%	22.9%
	2 あまりあてはまらない	24.7%	30.3%	26.4%	22.8%	27.0%	27.7%	27.7%	26.6%
	3 まああてはまる	27.2%	28.1%	31.8%	27.5%	18.4%	29.8%	28.6%	27.3%
	4 とてもあてはまる	29.0%	15.8%	22.9%	29.2%	15.6%	23.2%	27.2%	23.2%
1-9 社会活動(ボランティア、NPO活動含む)を積極的に行う	1 全くあてはまらない	28.0%	20.7%	39.5%	33.3%	34.4%	13.0%	41.5%	29.1%
	2 あまりあてはまらない	31.8%	31.0%	28.3%	32.2%	31.6%	29.8%	36.2%	31.5%
	3 まああてはまる	22.9%	27.8%	22.9%	17.8%	19.1%	28.8%	10.3%	22.0%
	4 とてもあてはまる	17.3%	20.4%	9.3%	16.7%	14.9%	28.4%	12.1%	17.4%

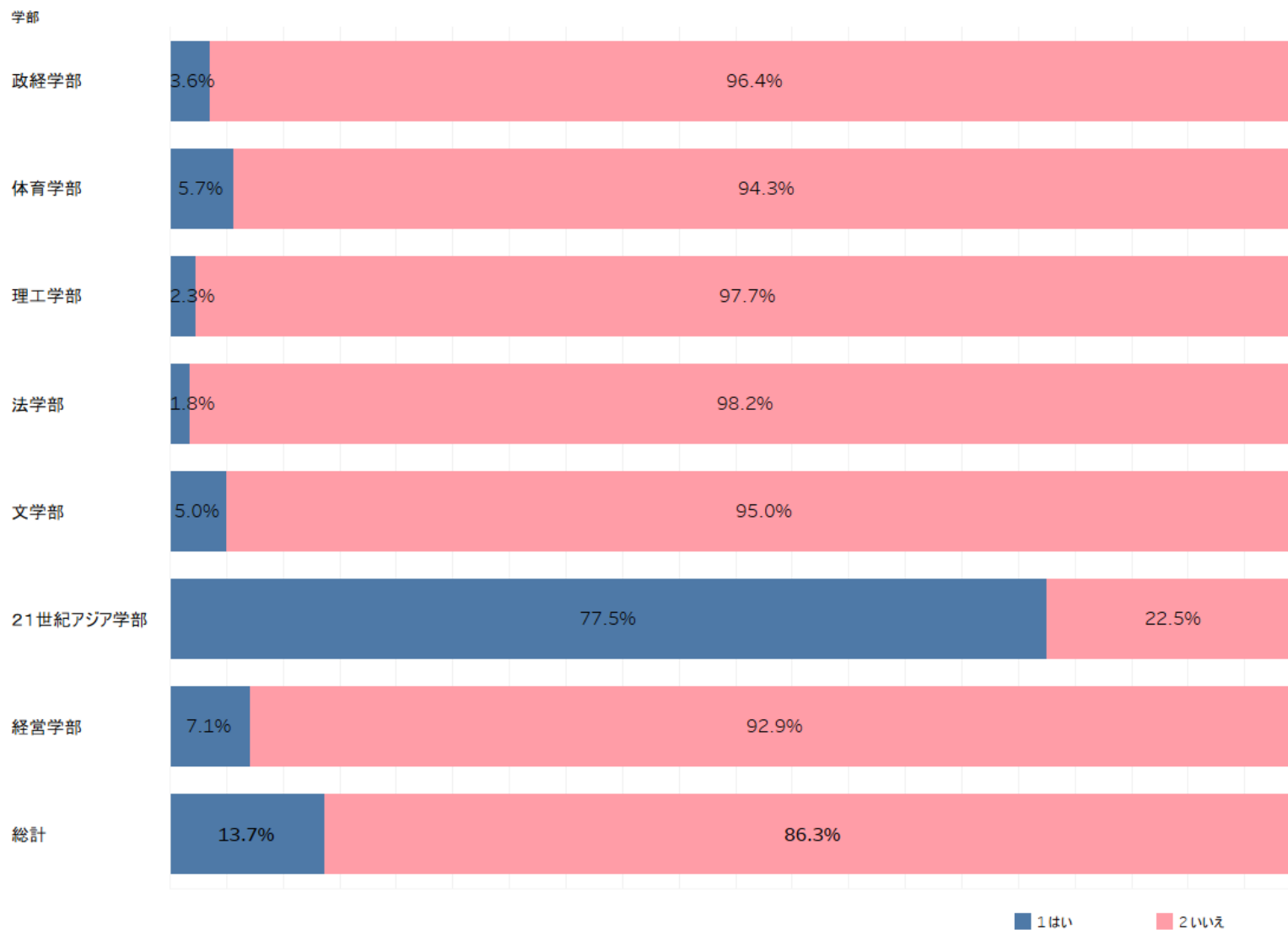
回答割合

0.4%  68.2%

## ■ ②留学経験について ■

### 2 在学中の「海外留学」について伺います。

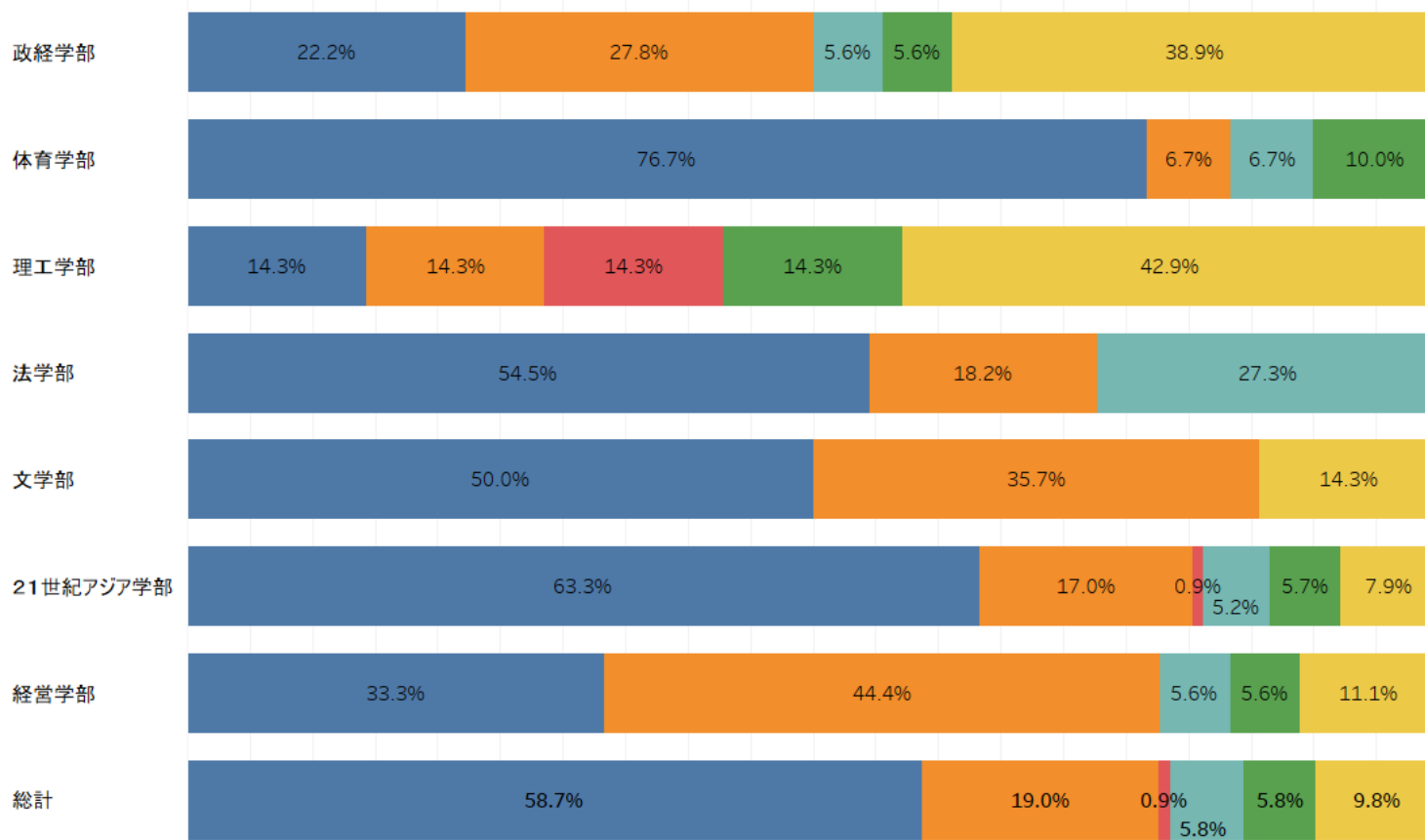
#### 2-1 在学中、「海外留学」を経験しましたか。



## ■ ②留学経験について ■

### 2 在学中の「海外留学」について伺います。

2-2 2-1の質問で「はい」と答えた方に伺います。留学期間を次の中からお選びください。  
 なお、何回か期間を分けて留学に行かれた方は、合算した期間をお答えください。日本に海外から留学されている方は、日本への留学期間をお答えください。



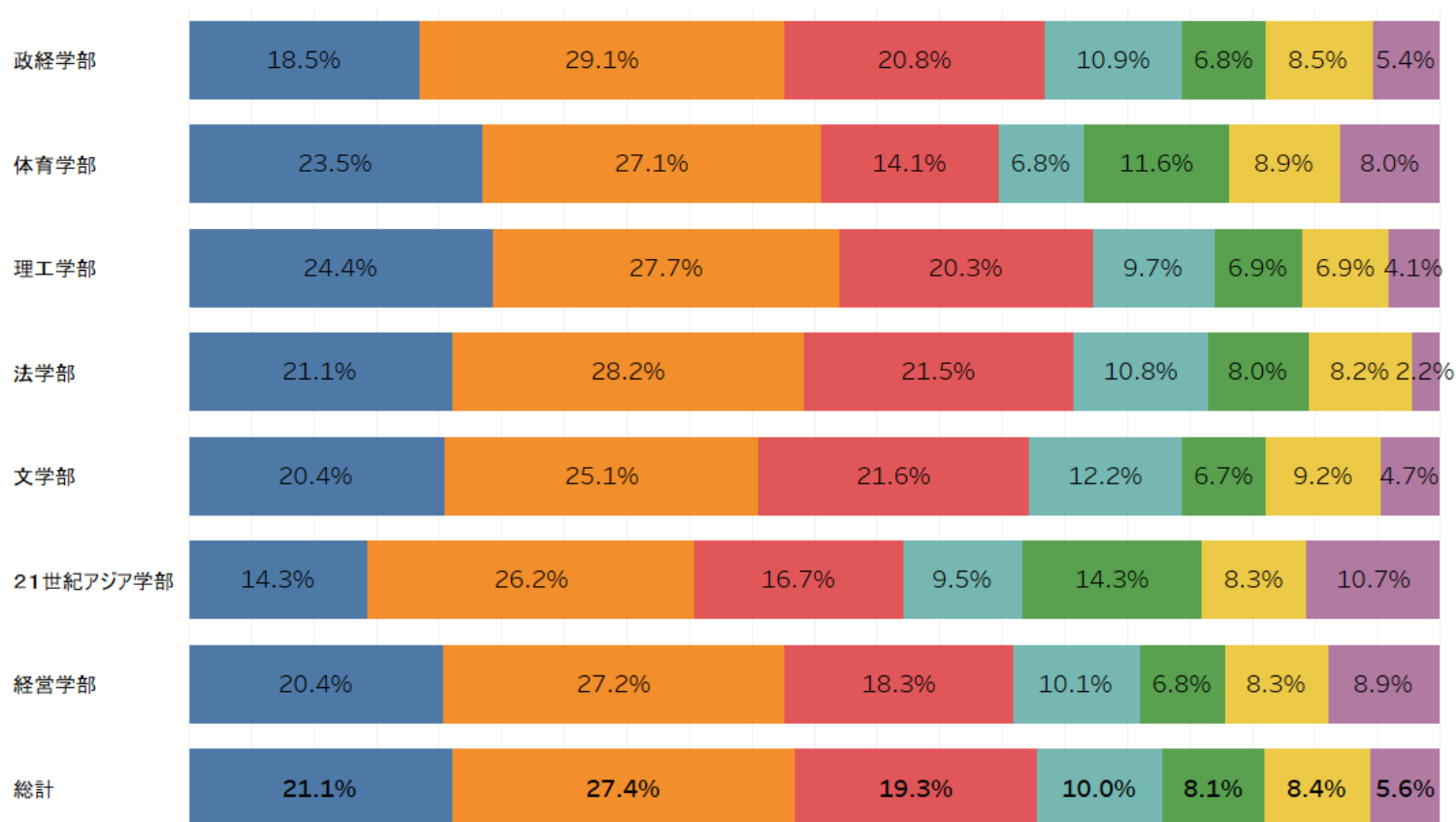
回答割合

- 6. 2年超の留学を経験
- 5. 1年～2年以内の留学を経験
- 4. 6か月～1年以内の留学を経験
- 3. 3か月～6か月以内の留学を経験
- 2. 1か月～3か月以内の留学を経験
- 1. 1か月未満の留学を経験

## ■ ②留学経験について ■

### 2 在学中の「海外留学」について伺います。

2-3 2-1の質問で「いいえ」と答えた方に伺います。「海外留学」を経験しなかった理由について次の中からあてはまるもの全てをお選びください。（複数回答）



- 7 大学の留学制度に好ましいものがなかった(利用しづらかった)から
- 6 総合的に考えて、負担に見合う効果を感じられないから
- 5 時期的に就職活動に支障が出るから
- 4 治安や衛生面で海外生活が不安だから
- 3 語学力に自信がないから
- 2 経済的に難しいから
- 1 そもそも海外に興味なかったから

### ■ ③大学から提供される学びについて ■

## 3 大学生活を振り返って、本学の授業・教員について、どのように感じましたか。次の3-1～3-12それぞれについて、あてはまるもの1つをお選びください。

設問	回答3	政経学部	体育学部	理工学部	法学部	文学部	21世紀アジア学部	経営学部	総計
3-1 専門分野が学べる授業が充実している	1 全くそう思わない	0.6%	0.3%	0.3%	0.3%	0.3%	0.5%	0.8%	3.0%
	2 あまりそう思わない	3.2%	0.8%	1.9%	1.7%	1.1%	1.8%	1.8%	12.3%
	3 まあそう思う	10.3%	8.8%	7.0%	8.7%	7.9%	6.8%	5.5%	55.2%
	4 とてもそう思う	3.9%	8.7%	2.6%	4.8%	3.5%	3.9%	2.1%	29.5%
3-2 幅広い教養が学べる授業が充実している	1 全くそう思わない	0.5%	0.6%	0.3%	0.6%	0.4%	0.6%	0.7%	3.8%
	2 あまりそう思わない	2.7%	3.0%	1.8%	1.6%	1.6%	2.0%	1.9%	14.5%
	3 まあそう思う	10.1%	8.2%	6.6%	8.4%	7.8%	6.1%	5.8%	53.0%
	4 とてもそう思う	4.6%	6.7%	3.1%	5.0%	3.2%	4.4%	1.8%	28.7%
3-3 実践的・実務的なことが学べる授業が充実している	1 全くそう思わない	1.4%	0.2%	0.4%	0.5%	0.5%	0.5%	0.9%	4.4%
	2 あまりそう思わない	5.2%	1.5%	2.5%	3.7%	2.5%	2.5%	2.7%	20.6%
	3 まあそう思う	8.3%	7.9%	6.0%	7.4%	7.0%	6.4%	5.0%	48.0%
	4 とてもそう思う	3.1%	8.9%	2.9%	4.0%	2.9%	3.7%	1.6%	27.0%
3-4 パソコン操作や情報処理が学べる授業が充実している	1 全くそう思わない	1.1%	2.3%	0.4%	0.7%	0.7%	0.7%	0.7%	6.6%
	2 あまりそう思わない	4.7%	6.2%	2.6%	3.8%	2.8%	2.8%	2.6%	25.6%
	3 まあそう思う	8.0%	6.4%	5.6%	7.0%	6.7%	6.0%	5.1%	44.8%
	4 とてもそう思う	4.1%	3.6%	3.2%	4.1%	2.7%	3.5%	1.8%	22.9%
3-5 思考力や課題解決力が身につくような授業が充実している	1 全くそう思わない	1.1%	0.5%	0.3%	0.6%	0.4%	0.6%	0.8%	4.2%
	2 あまりそう思わない	4.1%	3.2%	2.3%	3.1%	2.2%	2.6%	2.8%	20.3%
	3 まあそう思う	8.9%	8.5%	6.4%	8.3%	7.8%	6.3%	5.2%	51.4%
	4 とてもそう思う	3.9%	6.3%	2.7%	3.6%	2.5%	3.6%	1.5%	24.1%
3-6 少人数制の授業が多い	1 全くそう思わない	1.4%	1.9%	0.4%	1.0%	0.6%	0.9%	1.6%	7.8%
	2 あまりそう思わない	7.9%	6.2%	4.4%	7.7%	4.7%	3.2%	4.8%	38.9%
	3 まあそう思う	6.7%	7.3%	5.4%	5.2%	5.0%	5.6%	3.0%	38.1%
	4 とてもそう思う	2.0%	3.1%	1.6%	1.8%	2.5%	3.3%	0.8%	15.1%
3-7 グループワークなど、学生参加型の授業が充実している	1 全くそう思わない	1.8%	1.0%	0.6%	1.5%	0.5%	1.1%	1.1%	7.7%
	2 あまりそう思わない	6.0%	3.9%	4.2%	6.8%	4.6%	3.6%	5.4%	34.5%
	3 まあそう思う	6.9%	8.5%	5.3%	4.8%	5.6%	5.0%	2.9%	39.0%
	4 とてもそう思う	3.2%	5.2%	1.7%	2.5%	2.1%	3.4%	0.8%	18.9%
3-8 教室外で体験的な活動や実習を行う授業が充実している	1 全くそう思わない	3.5%	0.5%	0.7%	2.6%	1.7%	1.1%	3.5%	13.7%
	2 あまりそう思わない	6.9%	2.3%	4.6%	6.5%	4.7%	3.7%	3.7%	32.4%
	3 まあそう思う	4.9%	7.5%	4.8%	4.1%	4.3%	4.8%	2.2%	32.7%
	4 とてもそう思う	2.6%	8.1%	1.6%	2.4%	2.1%	3.4%	0.9%	21.2%
3-9 学期末以外にもレポート・テストが課される授業が多い	1 全くそう思わない	0.4%	0.5%	0.2%	1.0%	0.4%	0.5%	0.2%	3.1%
	2 あまりそう思わない	4.3%	4.9%	2.7%	5.6%	3.0%	2.3%	2.8%	25.5%
	3 まあそう思う	8.5%	6.1%	6.0%	6.4%	6.5%	6.3%	5.4%	45.3%
	4 とてもそう思う	4.7%	7.1%	2.8%	2.7%	3.0%	3.9%	1.8%	26.1%
3-10 提出物に教員からのコメントを返却される授業が多い	1 全くそう思わない	6.0%	3.8%	1.6%	5.5%	3.1%	3.0%	3.8%	26.8%
	2 あまりそう思わない	6.9%	7.2%	5.2%	5.9%	6.2%	3.7%	4.2%	39.4%
	3 まあそう思う	3.2%	5.0%	3.9%	2.8%	2.2%	3.7%	1.6%	22.4%
	4 とてもそう思う	1.8%	2.5%	1.1%	1.5%	1.4%	2.6%	0.6%	11.5%
3-11 教員と双方向のやりとりがある授業が多い	1 全くそう思わない	2.8%	1.5%	0.6%	2.2%	1.1%	0.9%	2.1%	11.2%
	2 あまりそう思わない	8.3%	6.0%	4.7%	7.5%	5.1%	4.3%	5.6%	41.5%
	3 まあそう思う	5.0%	7.2%	4.9%	4.2%	4.6%	4.5%	1.8%	32.2%
	4 とてもそう思う	1.9%	3.9%	1.6%	1.7%	2.1%	3.3%	0.7%	15.1%
3-12 教員とコミュニケーションがとりやすい	1 全くそう思わない	2.2%	0.9%	0.6%	1.6%	0.9%	1.0%	1.8%	8.9%
	2 あまりそう思わない	6.3%	3.7%	2.9%	5.3%	3.3%	2.9%	4.2%	28.7%
	3 まあそう思う	6.8%	8.0%	5.8%	6.2%	5.8%	5.8%	3.5%	41.9%
	4 とてもそう思う	2.6%	5.9%	2.5%	2.5%	2.9%	3.4%	0.8%	20.5%

回答割合





## ■ ④成長実感について ■

4 あなたは社会で必要とされる次の4-1～4-15のような力について、大学生活をとおしてどの程度身についたと思いますか。それぞれについて、あてはまるもの1つをお選びください。

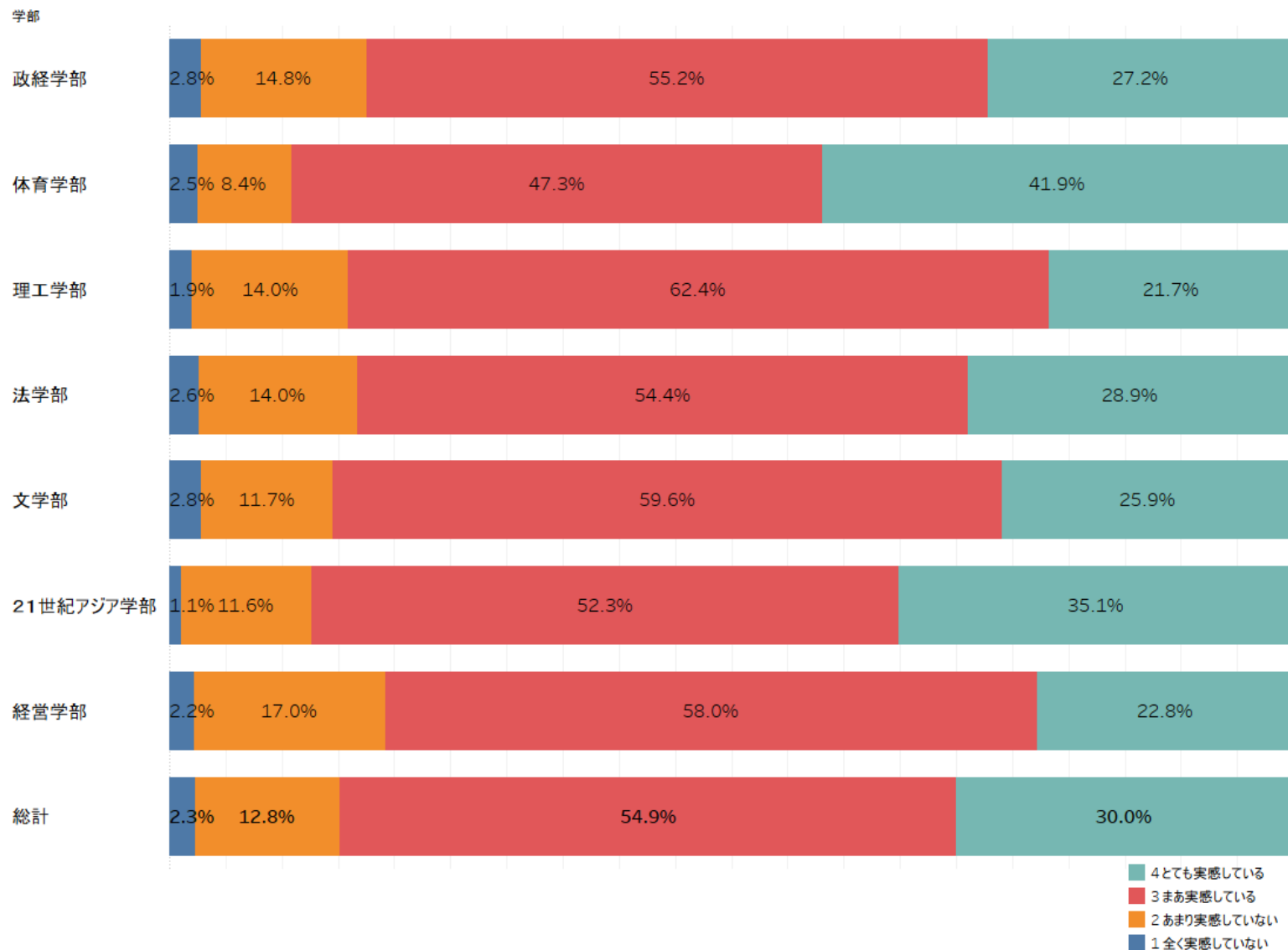
設問	回答4	政経学部	体育学部	理工学部	法学部	文学部	21世紀アジア学..	経営学部	総計
4-1 筋道を立てて論理的に問題を解決する	1 全く身につけていない	3.8%	2.2%	2.3%	2.3%	1.8%	1.8%	2.2%	2.4%
	2 あまり身につけていない	12.5%	11.6%	11.6%	10.5%	15.6%	14.0%	15.2%	12.8%
	3 ある程度は身についた	62.6%	55.4%	66.3%	64.9%	65.6%	55.8%	67.9%	62.1%
	4 かなり身についた	21.1%	30.8%	22.2%	22.2%	17.0%	28.4%	14.7%	22.7%
4-2 ものごとを批判的・多面的に考える	1 全く身につけていない	3.6%	0.7%	0.8%	2.3%	2.5%	1.1%	2.7%	2.0%
	2 あまり身につけていない	10.7%	6.7%	11.6%	8.5%	12.1%	10.2%	13.4%	10.1%
	3 ある程度は身についた	58.5%	55.2%	67.4%	59.4%	59.9%	56.8%	59.8%	59.2%
	4 かなり身についた	27.2%	37.4%	20.2%	29.8%	25.5%	31.9%	24.1%	28.8%
4-3 学び続ける姿勢をもつ	1 全く身につけていない	2.8%	1.7%	0.8%	2.9%	2.5%	1.8%	4.5%	2.4%
	2 あまり身につけていない	15.5%	6.2%	20.2%	11.1%	11.3%	10.2%	13.8%	12.2%
	3 ある程度は身についた	56.7%	48.5%	54.7%	54.7%	57.1%	53.0%	54.5%	54.0%
	4 かなり身についた	24.9%	43.6%	24.4%	31.3%	29.1%	35.1%	27.2%	31.4%
4-4 自分で目標を設定し、計画的に行動する	1 全く身につけていない	2.3%	1.0%	3.9%	2.9%	4.6%	2.1%	2.7%	2.6%
	2 あまり身につけていない	16.3%	8.1%	19.0%	15.8%	17.0%	12.6%	16.1%	14.6%
	3 ある程度は身についた	52.9%	47.5%	54.7%	52.6%	48.9%	47.7%	57.1%	51.3%
	4 かなり身についた	28.5%	43.3%	22.5%	28.7%	29.4%	37.5%	24.1%	31.4%
4-5 なにごとにも粘り強く取り組む姿勢をもつ	1 全く身につけていない	4.1%	1.5%	1.2%	3.2%	3.5%	1.8%	3.6%	2.7%
	2 あまり身につけていない	12.0%	5.2%	14.3%	13.2%	15.6%	12.6%	14.7%	12.0%
	3 ある程度は身についた	50.6%	42.4%	56.6%	51.5%	50.0%	44.6%	46.9%	48.7%
	4 かなり身についた	33.3%	51.0%	27.9%	32.2%	30.9%	41.1%	34.8%	36.6%
4-6 自分の考えを相手に伝えるように話す	1 全く身につけていない	1.8%	0.7%	2.3%	3.9%	1.4%	1.8%	1.7%	1.7%
	2 あまり身につけていない	9.7%	8.4%	17.8%	10.2%	15.2%	11.9%	10.3%	11.6%
	3 ある程度は身についた	59.8%	48.5%	56.2%	55.6%	54.6%	50.2%	55.8%	54.3%
	4 かなり身についた	28.8%	42.4%	26.0%	31.9%	26.2%	36.5%	32.1%	32.5%
4-7 自ら先頭に立って行動し、グループをまとめる	1 全く身につけていない	6.4%	3.4%	8.1%	8.5%	9.6%	4.9%	5.4%	6.5%
	2 あまり身につけていない	28.0%	18.7%	32.2%	28.4%	31.9%	22.8%	26.3%	26.5%
	3 ある程度は身についた	47.6%	52.0%	45.0%	43.6%	44.0%	42.8%	52.7%	46.9%
	4 かなり身についた	18.1%	25.9%	14.7%	19.6%	14.5%	29.5%	15.6%	20.1%
4-8 人と協力しながらものごとを進める	1 全く身につけていない	1.8%	1.5%	1.6%	2.0%	3.5%	1.8%	3.6%	2.1%
	2 あまり身につけていない	10.4%	6.2%	17.4%	8.8%	8.9%	11.6%	9.4%	10.0%
	3 ある程度は身についた	52.4%	44.6%	52.7%	54.1%	51.1%	51.6%	55.4%	51.3%
	4 かなり身についた	35.4%	47.8%	28.3%	35.1%	36.5%	35.1%	31.7%	36.5%
4-9 グループの中で責任をもって行動する	1 全く身につけていない	3.8%	1.5%	1.6%	2.3%	2.8%	3.2%	1.3%	2.4%
	2 あまり身につけていない	11.2%	6.4%	16.7%	9.6%	11.3%	13.0%	15.2%	11.4%
	3 ある程度は身についた	55.2%	49.5%	52.3%	52.9%	55.7%	46.3%	50.9%	51.9%
	4 かなり身についた	29.8%	42.6%	29.5%	35.1%	30.1%	37.5%	32.6%	34.3%
4-10 社会や文化の多様性を理解し、尊重する	1 全く身につけていない	3.1%	1.2%	3.9%	2.6%	2.8%	1.8%	0.9%	2.3%
	2 あまり身につけていない	10.4%	11.3%	15.9%	12.0%	7.8%	6.7%	12.1%	10.8%
	3 ある程度は身についた	53.7%	49.8%	54.7%	50.0%	51.1%	48.8%	54.9%	51.6%
	4 かなり身についた	32.8%	37.7%	25.6%	35.4%	38.3%	42.8%	32.1%	35.2%
4-11 国際的な視野	1 全く身につけていない	5.9%	10.8%	15.1%	7.9%	11.3%	1.1%	10.3%	8.7%
	2 あまり身につけていない	22.9%	29.1%	34.5%	30.7%	34.8%	8.4%	30.8%	27.1%
	3 ある程度は身についた	47.6%	36.5%	36.0%	38.3%	40.8%	47.0%	41.1%	41.1%
	4 かなり身についた	23.7%	23.6%	14.3%	23.1%	13.1%	43.5%	17.9%	23.1%
4-12 外国語でコミュニケーションする	1 全く身につけていない	19.8%	23.2%	22.9%	20.5%	22.7%	3.5%	18.3%	19.0%
	2 あまり身につけていない	41.2%	38.9%	42.2%	38.3%	49.3%	17.9%	44.2%	38.8%
	3 ある程度は身についた	26.0%	25.4%	26.0%	25.7%	18.4%	44.2%	28.1%	27.4%
	4 かなり身についた	13.0%	12.6%	8.9%	15.5%	9.6%	34.4%	9.4%	14.8%
4-13 図や数表を用いて問題を理解し、表現することができる	1 全く身につけていない	12.2%	10.6%	2.7%	13.7%	13.5%	10.2%	12.1%	10.9%
	2 あまり身につけていない	32.1%	34.5%	18.6%	35.1%	35.5%	24.2%	39.3%	31.6%
	3 ある程度は身についた	40.7%	37.9%	53.9%	33.0%	36.9%	43.5%	38.4%	40.2%
	4 かなり身についた	15.0%	17.0%	24.8%	18.1%	14.2%	22.1%	10.3%	17.4%
4-14 幅広い教養・知識	1 全く身につけていない	3.3%	3.0%	1.9%	2.6%	2.8%	2.8%	1.3%	2.6%
	2 あまり身につけていない	20.1%	16.3%	20.5%	14.3%	19.9%	15.8%	21.0%	18.0%
	3 ある程度は身についた	58.0%	53.2%	58.5%	59.4%	59.6%	53.7%	58.0%	57.0%
	4 かなり身についた	18.6%	27.6%	19.0%	23.7%	17.7%	27.7%	19.6%	22.3%
4-15 専門分野の知識・技術	1 全く身につけていない	4.3%	1.2%	1.6%	2.0%	2.1%	3.2%	3.1%	2.5%
	2 あまり身につけていない	22.6%	6.9%	15.5%	13.2%	9.9%	14.7%	17.4%	14.2%
	3 ある程度は身についた	54.5%	44.6%	60.1%	59.1%	59.2%	53.0%	60.7%	55.1%
	4 かなり身についた	18.6%	47.3%	22.9%	25.7%	28.7%	29.1%	18.8%	28.2%

回答割合



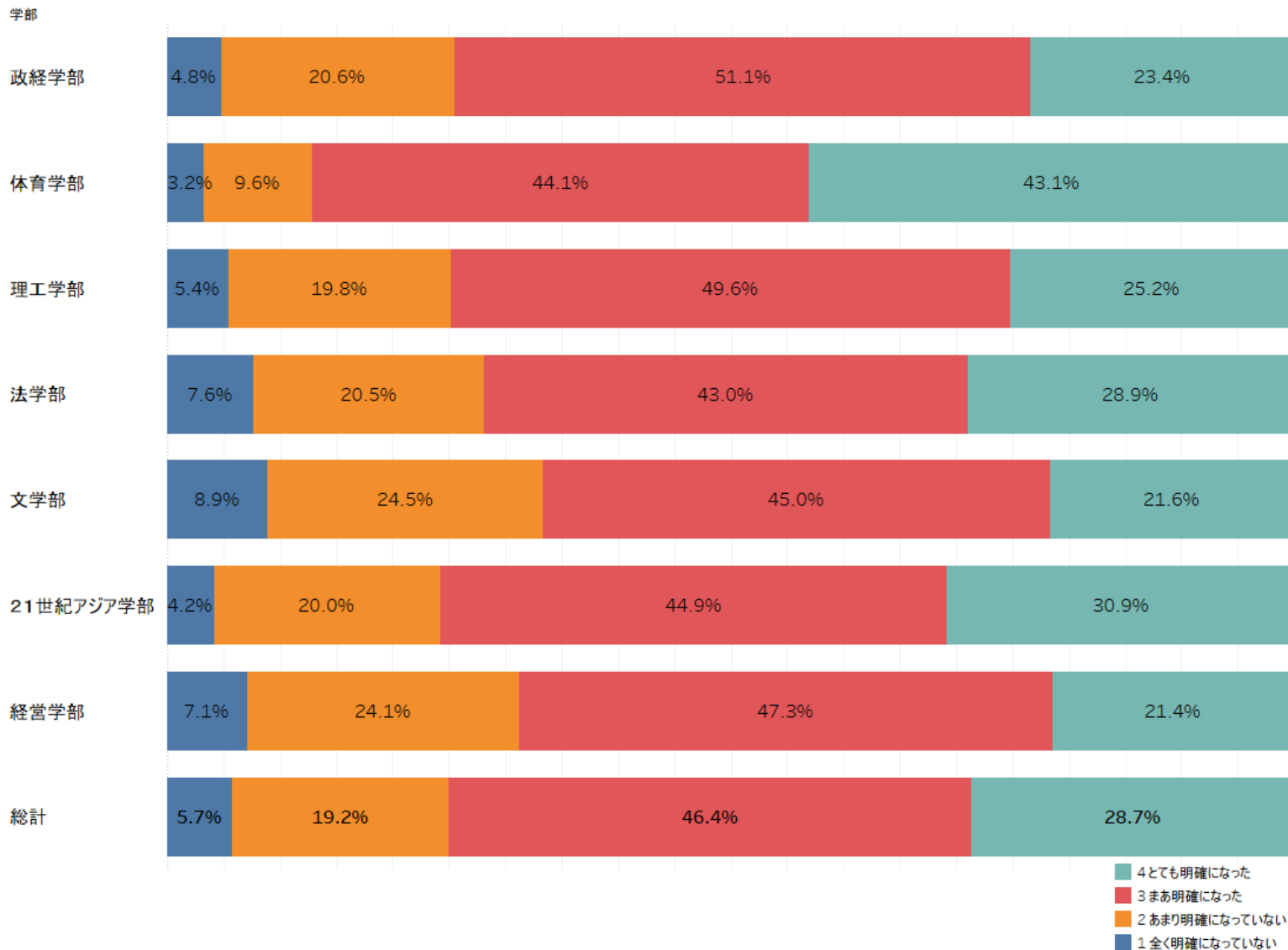
## ■ ⑤キャリア設計について ■

5 大学での学びを通して、自分の成長をどの程度実感していますか。あてはまるもの1つをお選びください。



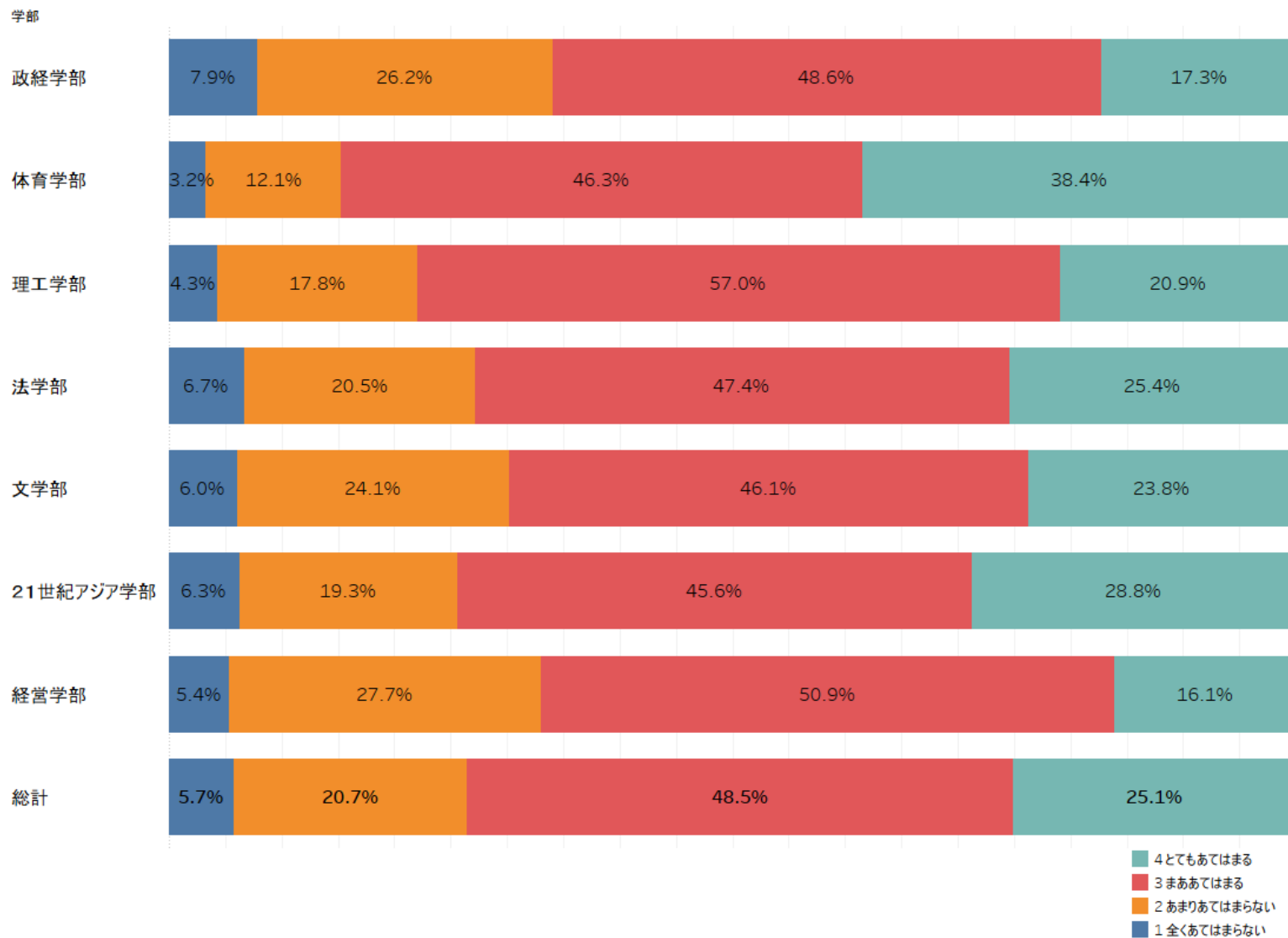
## ■ ⑤キャリア設計について ■

6 学生生活を通して、自分の将来の「なりたい姿」は、どの程度明確になりましたか。あてはまるもの1つをお選びください。



## ■ ⑤キャリア設計について ■

7 所属学科における学修は、あなたの将来のキャリアに関する興味や関心を引き出しましたか。あてはまるもの1つをお選びください。



## ■ ⑤キャリア設計について ■

8 あなたの将来のキャリアを考える上で、次の8-1～8-15はどの程度参考になりましたか。それぞれについて、あてはまるもの1つをお選びください。

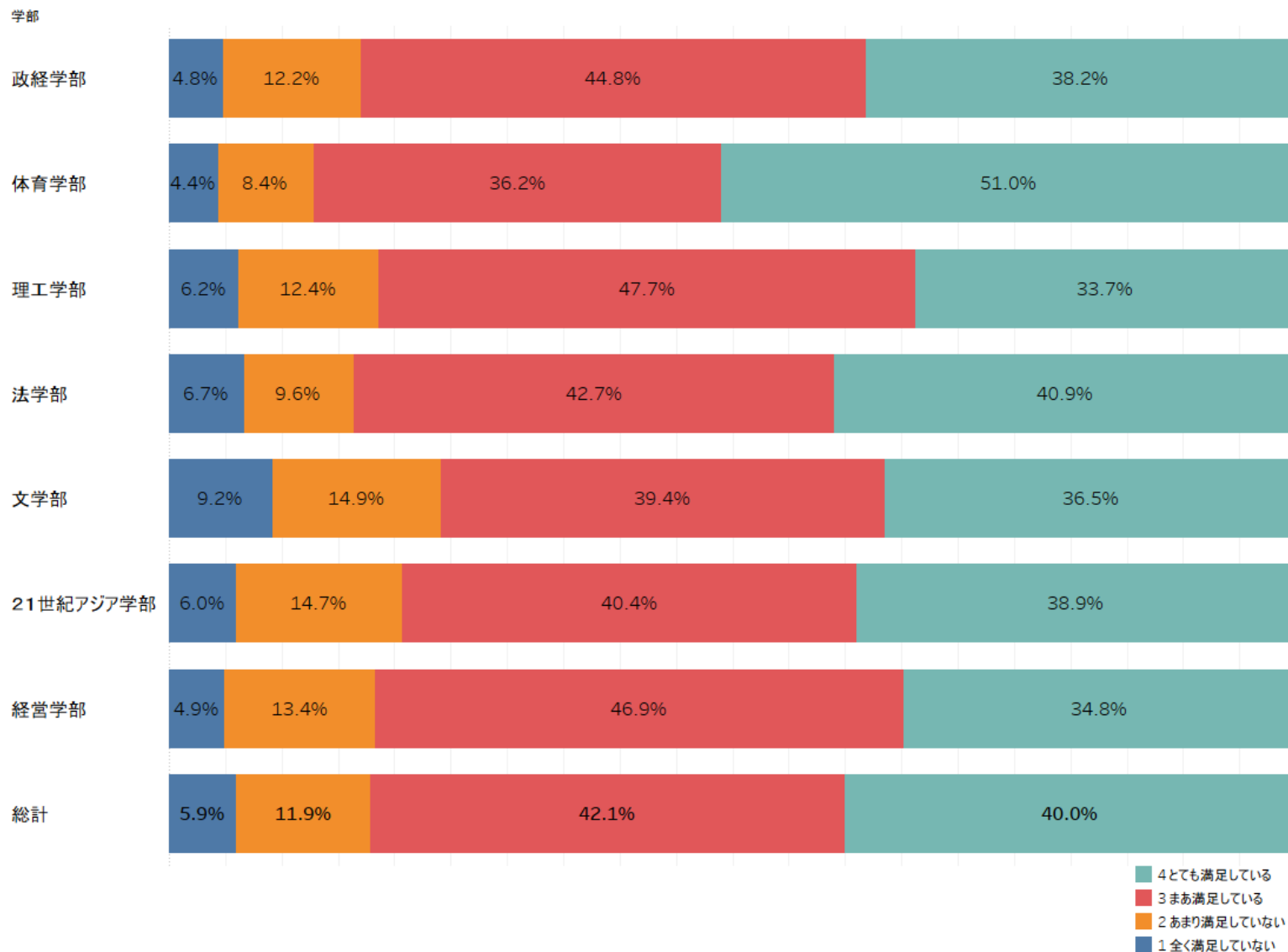
設問	回答8	政経学部	体育学部	理工学部	法学部	文学部	21世紀アジア学..	経営学部	総計
8-1 国士館大学での授業	1 全く参考にならなかった	7.4%	4.2%	3.9%	5.8%	3.9%	4.6%	6.3%	5.2%
	2 あまり参考にならなかった	18.8%	7.4%	18.6%	19.9%	25.2%	21.8%	26.3%	18.8%
	3 まあ参考になった	56.7%	50.5%	55.8%	50.6%	50.0%	46.3%	51.3%	51.7%
	4 とても参考になった	17.0%	37.9%	21.7%	23.7%	20.9%	27.4%	16.1%	24.2%
8-2 正課外活動(クラブ・サークル活動、ボランティアなど)	1 全く参考にならなかった	26.2%	4.7%	27.9%	22.5%	24.8%	13.0%	25.4%	19.9%
	2 あまり参考にならなかった	22.1%	11.1%	25.2%	24.0%	24.8%	16.5%	27.2%	20.9%
	3 まあ参考になった	31.0%	32.5%	30.6%	27.2%	25.2%	35.4%	28.6%	30.2%
	4 とても参考になった	20.6%	51.7%	16.3%	26.3%	25.2%	35.1%	18.8%	29.0%
8-3 キャリア形成支援センターの支援講座	1 全く参考にならなかった	15.5%	12.6%	18.6%	13.7%	22.0%	8.8%	16.1%	15.1%
	2 あまり参考にならなかった	25.4%	27.8%	27.9%	25.1%	31.2%	23.2%	25.9%	26.6%
	3 まあ参考になった	43.3%	36.2%	38.8%	39.2%	35.1%	43.9%	40.2%	39.5%
	4 とても参考になった	15.8%	23.4%	14.7%	21.9%	11.7%	24.2%	17.9%	18.8%
8-4 キャリア形成支援センターでの個別相談	1 全く参考にならなかった	22.9%	17.0%	28.7%	19.0%	29.4%	13.3%	19.6%	21.1%
	2 あまり参考にならなかった	29.5%	28.3%	24.8%	29.2%	31.6%	24.6%	32.6%	28.6%
	3 まあ参考になった	32.6%	29.3%	32.6%	30.4%	26.6%	37.5%	30.8%	31.3%
	4 とても参考になった	15.0%	25.4%	14.0%	21.3%	12.4%	24.6%	17.0%	18.9%
8-5 教員からのアドバイス	1 全く参考にならなかった	9.2%	5.2%	6.2%	7.0%	9.6%	8.1%	5.8%	7.3%
	2 あまり参考にならなかった	18.3%	11.3%	12.8%	16.1%	18.8%	16.5%	20.1%	16.0%
	3 まあ参考になった	41.2%	45.6%	51.2%	45.9%	41.8%	43.5%	42.9%	44.5%
	4 とても参考になった	31.3%	37.9%	29.8%	31.0%	29.8%	31.9%	31.3%	32.2%
8-6 職員からのアドバイス	1 全く参考にならなかった	15.5%	5.9%	10.1%	12.9%	12.4%	10.5%	11.6%	11.2%
	2 あまり参考にならなかった	26.2%	15.3%	21.3%	26.9%	29.4%	21.1%	30.4%	23.9%
	3 まあ参考になった	42.2%	47.3%	48.8%	37.4%	41.1%	42.5%	42.4%	43.1%
	4 とても参考になった	16.0%	31.5%	19.8%	22.8%	17.0%	26.0%	15.6%	21.8%
8-7 学内の先輩からのアドバイス	1 全く参考にならなかった	20.9%	7.4%	19.0%	21.1%	23.4%	11.6%	21.4%	17.4%
	2 あまり参考にならなかった	20.1%	11.3%	24.0%	22.8%	21.6%	15.4%	24.1%	19.4%
	3 まあ参考になった	36.1%	35.7%	36.4%	30.7%	32.6%	40.7%	33.5%	35.1%
	4 とても参考になった	22.9%	45.6%	20.5%	25.4%	22.3%	32.3%	21.0%	28.2%
8-8 学外の先輩からのアドバイス	1 全く参考にならなかった	17.0%	11.1%	22.1%	20.2%	25.2%	10.5%	17.0%	17.2%
	2 あまり参考にならなかった	20.9%	18.5%	24.4%	19.6%	22.3%	15.8%	18.3%	19.9%
	3 まあ参考になった	37.2%	36.2%	32.9%	33.6%	34.0%	39.3%	43.3%	36.4%
	4 とても参考になった	24.9%	34.2%	20.5%	26.6%	18.4%	34.4%	21.4%	26.4%
8-9 マイナビ・リクナビなどが行う無料講座	1 全く参考にならなかった	15.0%	22.4%	18.6%	14.6%	23.0%	11.6%	12.1%	17.0%
	2 あまり参考にならなかった	16.5%	24.1%	22.9%	22.5%	24.5%	18.9%	17.9%	21.1%
	3 まあ参考になった	45.8%	32.3%	41.1%	38.9%	36.5%	44.6%	48.7%	40.6%
	4 とても参考になった	22.6%	21.2%	17.4%	24.0%	16.0%	24.9%	21.4%	21.3%
8-10 就職エージェントが行う無料の個別相談	1 全く参考にならなかった	29.0%	25.6%	32.6%	28.9%	33.7%	18.9%	28.6%	28.0%
	2 あまり参考にならなかった	22.9%	24.9%	25.2%	22.5%	23.8%	18.9%	26.3%	23.4%
	3 まあ参考になった	31.0%	29.8%	28.7%	33.0%	31.2%	36.8%	33.9%	31.9%
	4 とても参考になった	17.0%	19.7%	13.6%	15.5%	11.3%	25.3%	11.2%	16.6%
8-11 就職支援予備校などの有料講座	1 全く参考にならなかった	38.7%	33.0%	46.1%	38.0%	48.6%	33.7%	50.4%	40.2%
	2 あまり参考にならなかった	21.9%	20.7%	20.5%	19.3%	23.0%	18.6%	21.0%	20.7%
	3 まあ参考になった	24.4%	27.1%	22.5%	21.9%	18.1%	26.0%	19.2%	23.2%
	4 とても参考になった	15.0%	19.2%	10.9%	20.8%	10.3%	21.8%	9.4%	15.9%
8-12 家族からのアドバイス	1 全く参考にならなかった	7.9%	3.9%	7.4%	7.0%	7.1%	4.9%	8.5%	6.5%
	2 あまり参考にならなかった	15.8%	12.3%	24.4%	16.7%	16.0%	12.6%	18.3%	16.2%
	3 まあ参考になった	46.6%	43.3%	43.8%	43.9%	45.4%	43.2%	50.0%	45.0%
	4 とても参考になった	29.8%	40.4%	24.4%	32.5%	31.6%	39.3%	23.2%	32.3%
8-13 友人からのアドバイス	1 全く参考にならなかった	6.4%	2.7%	4.7%	5.8%	7.1%	3.5%	4.5%	4.9%
	2 あまり参考にならなかった	10.7%	10.3%	14.0%	12.9%	9.2%	10.9%	9.4%	11.1%
	3 まあ参考になった	43.0%	38.4%	48.4%	43.0%	46.1%	43.5%	51.3%	44.1%
	4 とても参考になった	39.9%	48.5%	32.9%	38.3%	37.6%	42.1%	34.8%	39.9%
8-14 アルバイト経験	1 全く参考にならなかった	3.8%	16.0%	5.4%	3.2%	7.1%	9.1%	2.7%	7.2%
	2 あまり参考にならなかった	8.4%	9.6%	11.2%	7.9%	5.3%	11.2%	6.7%	8.7%
	3 まあ参考になった	29.8%	26.1%	33.7%	30.7%	36.2%	34.4%	28.1%	31.0%
	4 とても参考になった	58.0%	48.3%	49.6%	58.2%	51.4%	45.3%	62.5%	53.2%
8-15 その他、学外の経験	1 全く参考にならなかった	6.6%	6.7%	12.8%	10.2%	9.9%	5.6%	8.9%	8.4%
	2 あまり参考にならなかった	14.8%	8.6%	14.3%	12.0%	14.9%	11.2%	12.9%	12.5%
	3 まあ参考になった	41.0%	45.8%	38.8%	39.8%	40.8%	43.5%	41.1%	41.7%
	4 とても参考になった	37.7%	38.9%	34.1%	38.0%	34.4%	39.6%	37.1%	37.3%

回答割合



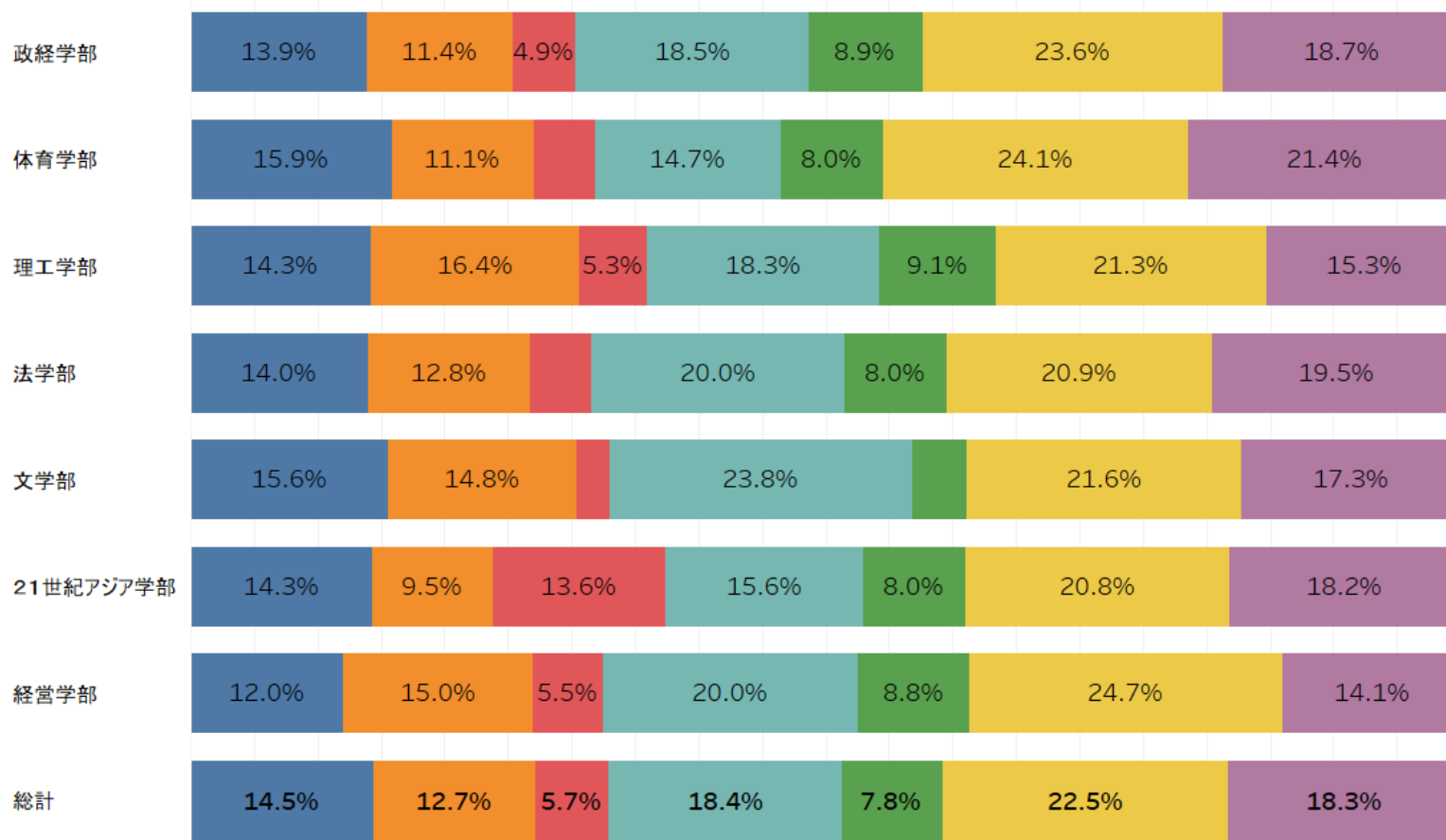
## ■ ⑤キャリア設計について ■

9 現在決まっている進路や就職先については、満足していますか。あてはまるもの1つをお選びください。



## ■ ⑤キャリア設計について ■

10 あなたの将来の仕事や生活に対する考え方について、次の中からあてはまるもの全てをお選びください。（複数回答）



- 7 社会に貢献することを大切に暮らしたい
- 6 家族など身近な人の幸せを大切に暮らしたい
- 5 リスクを冒しても、常に高い目標にチャレンジする仕事をしたい
- 4 暮らしは人なみでも、安定した仕事をしたい
- 3 世界をフィールドに活躍したい
- 2 地元を離れてもいいが、日本国内で仕事や生活をしたい
- 1 地元で仕事や生活をしたい

## ■ ⑥満足度について ■

11 本学について、どのくらい満足していますか。次の11-1～11-11について、それぞれあてはまるもの1つをお選びください。

設問	回答9	政経学部	体育学部	理工学部	法学部	文学部	21世紀アジア学..	経営学部	総計
11-1 教室(実習室・演習室も含む)について	1 全く満足していない	5.3%	4.2%	5.0%	2.0%	3.9%	5.3%	5.8%	4.4%
	2 あまり満足していない	13.5%	16.3%	19.8%	14.9%	14.9%	14.7%	22.8%	16.3%
	3 まあ満足している	55.7%	49.0%	53.1%	49.4%	54.6%	45.6%	51.8%	51.3%
	4 とても満足している	25.4%	30.5%	22.1%	33.6%	26.6%	34.4%	19.6%	28.0%
11-2 体育施設(グラウンド含む)について	1 全く満足していない	5.1%	4.4%	6.6%	3.2%	8.9%	7.7%	12.5%	6.4%
	2 あまり満足していない	13.0%	10.3%	17.4%	15.5%	16.3%	15.8%	18.8%	14.8%
	3 まあ満足している	47.6%	39.2%	51.2%	41.8%	49.3%	43.5%	46.0%	45.1%
	4 とても満足している	34.4%	46.1%	24.8%	39.5%	25.5%	33.0%	22.8%	33.7%
11-3 教育用端末室(PC室)について	1 全く満足していない	4.1%	6.9%	4.3%	5.6%	5.3%	4.9%	7.1%	5.4%
	2 あまり満足していない	12.2%	12.6%	15.9%	12.9%	11.3%	14.0%	12.1%	12.9%
	3 まあ満足している	52.9%	48.0%	53.9%	50.0%	54.6%	48.4%	55.4%	51.6%
	4 とても満足している	30.8%	32.5%	26.0%	31.6%	28.7%	32.6%	25.4%	30.1%
11-4 学生食堂について	1 全く満足していない	7.9%	5.4%	6.6%	5.8%	6.7%	6.0%	9.8%	6.8%
	2 あまり満足していない	15.0%	12.6%	19.0%	16.4%	17.0%	14.0%	24.6%	16.3%
	3 まあ満足している	43.0%	41.1%	46.9%	43.6%	45.0%	40.4%	44.2%	43.2%
	4 とても満足している	34.1%	40.9%	27.5%	34.2%	31.2%	39.6%	21.4%	33.7%
11-5 図書館について	1 全く満足していない	3.1%	2.5%	2.7%	1.8%	2.5%	3.2%	2.7%	2.6%
	2 あまり満足していない	5.9%	11.8%	9.3%	7.6%	5.7%	11.6%	4.9%	8.3%
	3 まあ満足している	45.0%	45.8%	51.9%	47.1%	46.1%	47.0%	52.2%	47.4%
	4 とても満足している	46.1%	39.9%	36.0%	43.6%	45.7%	38.2%	40.2%	41.7%
11-6 その他設備(トイレ、空調、自習環境)について	1 全く満足していない	3.8%	3.9%	3.9%	2.0%	2.5%	6.3%	2.7%	3.6%
	2 あまり満足していない	8.4%	16.3%	11.6%	7.3%	7.8%	13.0%	14.3%	11.2%
	3 まあ満足している	40.2%	43.3%	51.9%	43.9%	48.9%	44.2%	48.7%	45.3%
	4 とても満足している	47.6%	36.5%	32.6%	46.8%	40.8%	36.5%	34.4%	40.0%
11-7 進路支援の体制(就職セミナーなどの実施)について	1 全く満足していない	9.2%	7.9%	10.9%	9.9%	8.5%	8.8%	11.6%	9.4%
	2 あまり満足していない	18.6%	20.9%	25.6%	16.7%	24.1%	19.6%	17.4%	20.3%
	3 まあ満足している	48.9%	43.8%	45.0%	45.3%	50.0%	38.9%	50.9%	46.0%
	4 とても満足している	23.4%	27.3%	18.6%	28.1%	17.4%	32.6%	20.1%	24.4%
11-8 教員(個別相談への対応)について	1 全く満足していない	6.4%	5.4%	3.1%	6.1%	5.7%	7.4%	6.7%	5.8%
	2 あまり満足していない	17.0%	12.8%	15.5%	19.6%	13.8%	14.4%	21.4%	16.2%
	3 まあ満足している	49.9%	46.6%	56.2%	45.3%	48.9%	46.3%	49.6%	48.7%
	4 とても満足している	26.7%	35.2%	25.2%	28.9%	31.6%	31.9%	22.3%	29.3%
11-9 職員(窓口対応)について	1 全く満足していない	13.5%	3.2%	8.9%	12.3%	9.2%	11.2%	9.8%	9.6%
	2 あまり満足していない	19.3%	13.1%	20.2%	21.9%	17.4%	16.8%	18.8%	18.0%
	3 まあ満足している	47.1%	43.8%	50.0%	44.2%	47.9%	39.6%	49.1%	45.7%
	4 とても満足している	20.1%	39.9%	20.9%	21.6%	25.5%	32.3%	22.3%	26.6%
11-10 授業・教育システム(カリキュラム)について	1 全く満足していない	6.9%	3.2%	3.9%	4.1%	3.5%	6.0%	12.1%	5.4%
	2 あまり満足していない	14.5%	14.3%	15.5%	14.3%	13.5%	15.4%	24.1%	15.5%
	3 まあ満足している	58.0%	50.7%	61.6%	55.8%	59.6%	49.1%	48.2%	54.8%
	4 とても満足している	20.6%	31.8%	19.0%	25.7%	23.4%	29.5%	15.6%	24.3%
11-11 大学生生活を総合的に判断して	1 全く満足していない	3.3%	3.0%	2.3%	2.9%	3.2%	4.9%	4.9%	3.4%
	2 あまり満足していない	10.4%	8.6%	9.3%	11.4%	7.4%	9.8%	12.5%	9.9%
	3 まあ満足している	53.4%	45.1%	60.1%	49.4%	56.7%	48.1%	52.7%	51.7%
	4 とても満足している	32.8%	43.3%	28.3%	36.3%	32.6%	37.2%	29.9%	35.0%

回答割合

1.8%  61.6%